

LA NEOPLASIA DELLA PROSTATA: ITER DIAGNOSTICO TERAPEUTICO

Sede:

- ❖ Centro Congressi della Casa di Cura Villa Tiberia, Via Mario Rapisardi, 25 - Roma

Coordinamento: Dott. Roberto Giulianelli

➤ **Equipe docente:**

- Dr. Luca Albanesi, Urologo
- Dr. Francesco Attisani, Urologo-Ecografista
- Dr. Stefano Brunori, Urologo-Andrologo
- Dr. Roberto Di Mario, Radiologo
- Dr. Costantino Fontana, Anestesista
- Dr. Barbara Cristina Gentile, Urologa
- Dr. Roberto Giulianelli, Urologo-Andrologo
- Dr. Luca Mavilla, Urologo-Andrologo
- Dr. Gabriella Mirabile, Urologa
- Dr. Stefano Nardoni, Anatomopatologo
- Dr. Francesco Pisanti, Urologo-Ecografista
- Dr. Manlio Schettini, Urologo
- Dr. Teuta Shestani, Urologa
- Dr. Giampiero Trobbiani, Anestesista
- Dr. Giorgio Vincenti, Urologo-Ecografista
- Prof. Bruno B. Zobel, Radiologo

Numero partecipanti: 15 partecipanti.

Tipologia dei partecipanti : Specialisti in **Urologia**, Specialisti in **Chirurgia**

SVOLGIMENTO:

Verranno affrontate le problematiche relative all'approccio diagnostico e terapeutico della neoplasia della prostata a cui seguirà la presentazione dei casi clinici che verranno trattati durante la Live Surgery

presso le sale operatorie della Casa di Cura Villa Tiberia, a cui seguirà un incontro con l'equipe operatoria (chirurghi e anestesisti) in cui sarà possibile porre domande , chiarimenti e soprattutto sottolineare TRICKS and TIPS.

OBIETTIVI DEL CORSO.

❖ FARE ACQUISIRE CONOSCENZE TEORICHE E AGGIORNAMENTI IN TEMA DI:

Inquadramento clinico-diagnostico e terapeutico di pazienti affetti

a) **NEOPLASIA della PROSTATA**

❖ FARE ACQUISIRE ABILITA' MANUALI, TECNICHE E PRATICHE IN TEMA DI:

Gestione di primo e secondo livello del paziente affetto da

➤ **NEOPLASIA della PROSTATA**

attraverso una :

- corretta indicazione alle indagini diagnostiche,
- criteri di utilizzo per la scelta di idonei percorsi diagnostico - terapeutici
- profilo delle differenti opzioni terapeutiche ,
- diversità tra i vari strumentari impiegati,
- gestione dei materiali e dei processi di sterilizzazione
- vantaggi e svantaggi delle singole metodiche,
- risultati a confronto

PROGRAMMA DEL CORSO

Mercoledì 28 SETTEMBRE 2011

13.30-14.00

Registrazione dei partecipanti

14.00-14.20

Saluto delle Autorità

Prof Vito Pansadoro (Presidente SIU)

Prof. Giuseppe Sepe (Presidente UrOP)

Prof. Russo (Direttore Sanitario della Clinica Villa Tiberia)

14.20-14,30

Introduzione ed obiettivi del corso

Dott. Roberto Giulianelli

I Modulo

Il Carcinoma della prostata organo confinato, T2: “the cat or the tiger”. Esperienze a confronto

Ore 14,30- 15.30

I Sessione : dallo screening alla diagnosi

- ✓ Lo screening: va fatto ? Forse sì? Forse no? Quale utilità?
(Dr.ssa Barbara C. Gentile)
- ✓ Malattia organo confinata: inquadramento clinico
(Dr. Luca Albanesi)
- ✓ PSA totale, PSAm, PCA3 o....? Quale utilizzare?
(Dr. Francesco Pisanti)
- ✓ Imaging ? Luci o forse ombre?
(Prof. Bruno Zobel)
- ✓ Gleason score bioptico: come interpretarlo? Quale predittività?
(Dr. Stefano Nardoni)

Ore 15,30- 16.30

II Sessione: biopsia della prostata una metodica di alta specialità

- ✓ A chi proporre una biopsia della prostata
(Dr. Luca Mavilla)
- ✓ Quale accesso preferire: transrettale o transperineale? C'è impatto sulla detection rate ?
(Dr. Francesco Attisani)
- ✓ Quale schema bioptico adottare: 6, 10, 12 cores? ...o saturation biopsy d'ambles?
(Giorgio Vincenti)
- ✓ Quando e a chi ripetere una biopsia prostatica ?
(Dr. Francesco Pisanti)
- ✓ La risposta dell'anatomopatologo: cosa deve sempre contenere e cosa può essere opzionale? Esistono delle Linee Guida?
(Dr. Stefano Nardoni)

- ✓ 16,45-17.00
Coffe-break

Ore 17.00- 18.30

III Sessione : la terapia

- ✓ Le Linee Guida : Binari o ostacoli da non superare
(Dr. Stefano Brunori)
- ✓ Trattamento: sempre necessario? Chi trattare? Un occhio ai dati della Letteratura
(Dr. Gabriella Mirabile)
- ✓ “ Face to face”: quale tipo di trattamento proporre ? Quali risultati?
- ✓ Open surgery (Roberto Giulianelli)
- ✓ Laparoscopic surgery (Dr.ssa Barbara C. Gentile)
- ✓ Robotic surgery (Dr. Luca Albanesi)
- ✓ Linfadenectomia: a chi? Quale?
(Dr. Manlio Schettini)
- ✓ Gli insuccessi: come trattarli? Quale follow-up?
(Dr. Luca Mavilla)

Ore 18.30-19.00

Presentazione dei casi clinici del giorno successivo

II Modulo Giovedì 29 SETTEMBRE 2011

IV Sessione: “Live Surgery”

Ore 7.30-13.30

- Prostatectomia Radicale retropubica con utilizzo di Ultracision Ace
- Biopsia prostatica transperineale con tecnica extended biopsy
- Biopsia prostatica transrettale con tecnica extended biopsy
- Prostatectomia Radicale retropubica con Linfadenectomia con utilizzo di Ultracision Ace

Operatori: Dr. Roberto Giulianelli , Dr. Luca Albanesi, Dr. Francesco Attisani, Dr. Stefano Brunori, Dr. Barbara Cristina Gentile, Dr. Luca Mavilla, Dr. Gabriella Mirabile, Dr. Francesco Pisanti, Dr. Manlio Schettini, Dr. Teuta Shestani, Dr. Giorgio Vincenti.

Incontro con gli Operatori: domande , chiarimenti e soprattutto TRICKS and TIPS

Ore 13.30-14,30

LUNCH

III Modulo

- ✓ Carcinoma della prostata localmente avanzato, T3 : esperienze a confronto

14.30- 15.15

V Sessione : lo staging clinico

- ✓ Malattia con estensione locoregionale: inquadramento clinico (Dr. Stefano Brunori)
- ✓ Imaging : TRUS, TC, RMN o...? (Dr. Roberto Di Mario)
- ✓ Nomogrammi sempre utili? (Dr. Luca Albanesi)

VI Sessione: Terapia

Ore 15.15- 16.30

- ✓ Le Linee Guida : cosa devo sapere (Dr. F. Pisanti)
- ✓ Trattamento: quale proporre ? Quali risultati ? (Dr. Manlio Schettini)
- ✓ “ Face to face”: quale tipo di trattamento proporre ? Quali risultati?
- ✓ Open surgery (Roberto Giulianelli)
- ✓ Laparoscopic surgery (Dr.ssa Barbara C Gentile)
- ✓ Robotic surgery (Dr. Luca Albanesi)
- ✓ Linfadenectomia: a chi? quale? (Dr. Manlio Schettini)
- ✓ Gli insuccessi: come trattarli? Quale follow-up? (Dr. Luca Mavilla)

- ✓ 16,30-17.00
Coffe-break

IV Modulo

VII Sessione : la terapia

Ore 17.00- 18.00

- Le Linee Guida: cosa fare e a chi? (Dr. Francesco Pisanti)
- Il trattamento di I linea nella malattia T3.

(Dr. Luca Mavilla)

- Progressione di malattia dopo fallimento del trattamento di I linea : cosa faccio?

(Dr. Stefano Brunori)

Ore 18.00-18.30

FOCUS ON : Tumore ormonorefrattario, opzioni terapeutiche e qualità di vita del paziente

(R. Giulianelli)

Ore 18.30-19.00

Presentazione dei casi clinici del giorno successivi

V Modulo Venerdì 30 SETTEMBRE

VIII Sessione: "Live Surgery"

Ore 7.30-13.30

- Prostatectomia Radicale retropubica con utilizzo di Ultracision
- Ace
- Biopsia prostatica transperineale con tecnica saturation biopsy
- Biopsia prostatica transrettale con tecnica saturation biopsy
- Prostatectomia Radicale retropubica con Linfadenectomia con utilizzo di Ultracision Ace

Operatori: Dr. Roberto Giulianelli , Dr. Luca Albanesi, Dr. Francesco Attisani, Dr. Stefano Brunori, Dr. Barbara Cristina Gentile, Dr. LucaMavilla, Dr. Gabriella Mirabile, Dr. Francesco Pisanti, Dr. Manlio Schettini, Dr. Teuta Shestani, Dr. Giorgio Vincenti.

Incontro con gli Operatori: domande , chiarimenti e soprattutto TRICKS and TIPS

Ore 13.30-14,30

LUNCH

VI MODULO

- ✓ **Carcinoma della prostata: prevenzione e trattamento delle complicanze**

14.30-16.00

VII Sessione : Incontinenza urinaria

- ✓ Incontinenza urinaria dopo terapia : quale incidenza (Dr.ssa Barbara C. Gentile)

- ✓ Aspetti urodinamici: quadri clinici
(Dr.ssa Gabriella Mirabile)
- ✓ Riabilitazione pavimento pelvico: quando e come utilizzarlo
(Dr.ssa Teuta Shestani)
- ✓ Terapia farmacologia: an update
(Dr.ssa Gabriella Mirabile)
- ✓ Terapia chirurgica mini-invasiva: quale? Risultati?
(Dr.ssa Barbara C. Gentile)
- ✓ Sfintere artificiale : il gold standard ?
(Dr. Manlio Schettini)

16.00-16.30

VIII Sessione : Stenosi dell'anastomosi

- ✓ Quale incidenza di stenosi post prostatectomia radicale: review dei dati in letteratura
(Dr. Francesco Attisani)
- ✓ Quale trattamento? Lama fredda? Laser?
(Dr. Luca Albanesi)

✓ 16,30-17.00
Coffee-break

17.00-18.30

IX Sessione : Disfunzione erettile :Prevenzione e riabilitazione del danno da CA prostatico

- ✓ Incidenza di DE dopo terapia: un occhio alle casistiche in letteratura
(Dr. Francesco Attisani)
- ✓ Inquadramento clinico: cosa valutare sempre e come
(Dr. Luca Mavilla)
- ✓ La terapia farmacologica:evidenze della letteratura sul trattamento “on demand” o “once a day”?
(Dr. Stefano Brunori)
- ✓ Chirurgia protesica : a chi? Quali risultati ?
(Dr. Manlio Schettini)

18.30-19.00

Compilazioni questionari ECM

CURRICULA RELATORI

FORMATO EUROPEO
PER IL CURRICULUM
VITAE



INFORMAZIONI PERSONALI

Nome Dott. Luca Albanesi
Indirizzo via Contessa di Bertinoro, 13 Roma
Telefono 3382559341
E-mail lucalbanesi@hotmail.com
Nazionalità Italiana
Data di nascita 14.05.1976

ESPERIENZA LAVORATIVA

- *Date (da – a)* **attualmente**
- *Nome e indirizzo del datore di lavoro* Casa di Cura Villa Tiberia
- *Tipo di azienda o settore* Urologia
- *Tipo di impiego* urologo con contratto libero professionale

ISTRUZIONE E FORMAZIONE

- *Date (da – a)* 2006
- *Nome e tipo di istituto di istruzione o formazione* *I^a scuola di specializzazione del Policlinico Universitario “Umberto I” di Roma*
- *Qualifica conseguita* *Specializzazione in Urologia*
- *Date (da – a)* 13.11.2001
- *Nome e tipo di istituto di istruzione o formazione* *Università degli Studi di Roma “La Sapienza”*
- *Qualifica conseguita* *Laurea in Medicina e Chirurgia*

CAPACITÀ E COMPETENZE

PERSONALI

Acquisite nel corso della vita e della carriera ma non necessariamente riconosciute da certificati e diplomi ufficiali.

PRIMA LINGUA **Italiano**

ALTRE LINGUE

- *Capacità di lettura* **Inglese**
Buona

- *Capacità di scrittura*
 - Capacità di espressione orale

Buona

Buona

Spagnolo

Ottima

Ottima

Ottima

- *Capacità di lettura*
- *Capacità di scrittura*
- *Capacità di espressione orale*

ULTERIORI INFORMAZIONI


- Ha partecipato a Congresso Nazionali ed Internazionali di aggiornamento come documentato dagli attestati di partecipazione.
- E' stato coautore e relatore di comunicazione e Congressi Nazionali ed Internazionali dei quali allega la relativa documentazione.
- Ha svolto attività di ricerca scientifica in temi di Urologia in diversi trials clinici internazionali (Bayer 2002, Glaxo 2003, Jhonson & jhonson 2004, Pfizer 2005, Schering 2005).

ALLEGATI

Il sottoscritto è a conoscenza che, ai sensi dell'art. 26 della legge 15/68, le dichiarazioni mendaci, la falsità negli atti e l'uso di atti falsi sono puniti ai sensi del codice penale e delle leggi speciali. Inoltre, il sottoscritto autorizza al trattamento dei dati personali, secondo quanto previsto dalla Legge 196/03.

Roma, 20 dicembre 2010

NOME E COGNOME (FIRMA)



FORMATO EUROPEO
PER IL CURRICULUM
VITAE



INFORMAZIONI PERSONALI

Nome

Dott. Francesco Attisani

Indirizzo

Via Pausania 20 Guidonia Montecelio (Roma)

Telefono

0774/506731 cell. 3405262295.

Nazionalità

Italiana

Data di nascita

09.10. 1976

ESPERIENZA LAVORATIVA

- *Date (da – a)*
- *Nome e indirizzo del datore di lavoro*
- *Tipo di azienda o settore*
- *Tipo di impiego*

attualmente

Clinica Villa Tiberia

Via emilio praga 26, 00100 Roma

Urologia

Urologo

ISTRUZIONE E FORMAZIONE

- *Date (da – a)* 29.11.2007
- *Nome e tipo di istituto di istruzione o formazione* Università degli Studi di Roma "Tor Vergata"
- *Qualifica conseguita* Specializzazione in "Urologia"
- *Date (da – a)* 25.07.2002
- *Nome e tipo di istituto di istruzione o formazione* Università degli studi di Roma "l'01' Vergata"
- *Qualifica conseguita* Laurea in Medicina e Chirurgia

CAPACITÀ E COMPETENZE

PERSONALI

Acquisite nel corso della vita e della carriera ma non necessariamente riconosciute da certificati e diplomi ufficiali.

PRIMA LINGUA Italiano

ALTRE LINGUE

- *Capacità di lettura* **Inglese**
Ottima
- *Capacità di scrittura* Ottima
- *Capacità di espressione orale* Ottima

SOCIETÀ SCIENTIFICHE Socio della SIU e della STURO

PUBBLICAZIONI SCIENTIFICHE

Pubblicazioni su riviste scientifiche su la malattia di La Peyronie e sulle neoplasie superficiali della vescica

Il sottoscritto è a conoscenza che, ai sensi dell'art. 26 della legge 15/68, le dichiarazioni mendaci, la falsità negli atti e l'uso di atti falsi sono puniti ai sensi del codice penale e delle leggi speciali. Inoltre, il sottoscritto autorizza al trattamento dei dati personali, secondo quanto previsto dalla Legge 196/03.

Roma, 17 dicembre 2010

NOME E COGNOME (FIRMA)

Stefano Brunori

**FORMATO EUROPEO
PER IL CURRICULUM
VITAE**



INFORMAZIONI PERSONALI

Nome Stefano Brunori
Indirizzo Via Corrado Mantoni,18 – 00139 Roma

Telefono Via G.Matteotti,150 – 00053 Civitavecchia (RM)
06/87235028 ab. Roma
0766/35854 ab. Civitavecchia
cell. 335/5394726
cell. 393/3312989

E-mail urolab3@libero.it

Nazionalità Italiana

Data di nascita 29/01/63

ESPERIENZA LAVORATIVA

- *Date (da – a)* **attualmente**
- *Nome e indirizzo del datore di lavoro* Clinica Villa Tiberia
- *Tipo di azienda o settore* **Urologia**
- *Tipo di impiego* **Urologo**
- *Date (da – a)* **del 1996 al 1998**
- *Nome e indirizzo del datore di lavoro* Rivista scientifica **“BIOLOGI ITALIANI”** -Organo ufficiale dell’Ordine Nazionale dei Biologi.
Ordine Nazionale Biologi
Comitato di Lettura
- *Tipo di azienda o settore*
- *Tipo di impiego*

ISTRUZIONE E FORMAZIONE

- *Date (da – a)* 13/11/96
- *Qualifica conseguita* Diploma di Specializzazione in Urologia
- *Date (da – a)* 1989-1990
- *Nome e tipo di istituto di istruzione o formazione* *Università di Roma “ La Sapienza*
- *Qualifica conseguita* *Laurea in Medicina e Chirurgia*

PERIODI DI FORMAZIONE 1997 ha conseguito l’attestato del corso di perfezionamento in **Andrologia e Sessuologia Clinica**, istituito con decreto Rettorale del 1 Aprile 1997 tenutosi presso la cattedra di Andrologia, Istituto di V Clinica Medica Generale, Prof. A. Isidori - Università di Roma “La Sapienza” - dal 11 marzo al 3 giugno 98.

CAPACITÀ E COMPETENZE PERSONALI
Acquisite nel corso della vita e della carriera ma non necessariamente riconosciute da certificati e diplomi ufficiali.

PRIMA LINGUA **Italiano**

ALTRE LINGUE

- *Capacità di lettura* **Inglese**
- *Capacità di scrittura* Buona
- *Capacità di espressione orale* Buona

SOCIETA SCIENTIFICHE

Il Dr Stefano Brunori è socio, dal 2000 della Società italiana di Andrologia (SIA) e dal 2003 della Società italiana di Urologia (SIU); è inoltre membro della EAU.

ULTERIORI INFORMAZIONI

Dal 1988 ha partecipato a Congressi nazionali, è stato coautore di pubblicazioni di pertinenza Urologica e coinvestigatore in protocolli di sperimentazione clinica con il Prof. *Franco Di Silverio* (Professore ordinario - Dipartimento di Urologia "U Bracci" - I^a Divisione - Università di Roma "La Sapienza") con il quale è stato impegnato nel Progetto di ricerca MURST-Ateneo (Ministero Universitario di Ricerca Scientifica e Tecnologica) nello studio delle *coinfezioni nelle patologie sessualmente trasmesse*.

Ha al suo attivo 30 pubblicazioni. Il Dott. Stefano Brunori ha inoltre collaborato alla traduzione italiana di alcuni capitoli di trattati di medicina. Partecipazione a 60 Congressi e Convegni di interesse Nazionale ed Internazionale sia come partecipante che come relatore.

Il sottoscritto è a conoscenza che, ai sensi dell'art. 26 della legge 15/68, le dichiarazioni mendaci, la falsità negli atti e l'uso di atti falsi sono puniti ai sensi del codice penale e delle leggi speciali. Inoltre, il sottoscritto autorizza al trattamento dei dati personali, secondo quanto previsto dalla Legge 196/03.

FORMATO EUROPEO PER IL CURRICULUM VITAE



INFORMAZIONI PERSONALI

Nome	Dott Marco Di Mario
Indirizzo	<i>via della Bufalotta n.358- 00139 ROMA</i>
Telefono	<i>Tel.0687133857</i>
E-mail	<i>marcodimario@virgilio.it</i>
Nazionalità	Italiana
Data di nascita	<i>2/11/1961</i>

ESPERIENZA LAVORATIVA

• <i>Date (da – a)</i>	<i>Dal 2010</i>
• <i>Nome e indirizzo del datore di lavoro</i>	<i>casa di Cura convenzionata con SSN Villa Tiberia</i>
• <i>Tipo di impiego</i>	<i>Responsabile del Servizio di Radiologia</i>

- *Date (da – a)* 2009-2010
- *Nome e indirizzo del datore di lavoro* Università Tor Vergata di Roma
- *Tipo di impiego* "Professore a contratto" del II° anno di corso di Laurea in Fisioterapia

- *Date (da – a)* 2008-2009
- *Nome e indirizzo del datore di lavoro* Università Tor Vergata di Roma
- *Tipo di impiego* 2009 "Professore a contratto" del II° anno di corso di Laurea in Fisioterapia

- *Date (da – a)* 2007-2008
- *Nome e indirizzo del datore di lavoro* Università Tor Vergata di Roma
- *Tipo di impiego* "Professore a contratto" del II° anno del corso di Laurea in Fisioterapia

- ***Date (da – a)*** 2007
- ***Nome e indirizzo del datore di lavoro*** Fondazione Santalucia
- ***Tipo di impiego*** referente della diagnostica TC-Body

- ***Date (da – a)*** 2006-2007
- ***Nome e indirizzo del datore di lavoro*** Università Tor Vergata di Roma
- ***Tipo di impiego*** "Professore a contratto" del II° anno del corso del Laurea in Fisioterapia

- ***Date (da – a)*** 2005-2006
- ***Nome e indirizzo del datore di lavoro*** Università Tor Vergata di Roma
- ***Tipo di impiego*** "Professore a contratto" del I° anno del corso di Laurea in Fisioterapia

- ***Date (da – a)*** dal 2000 ad oggi
- ***Nome e indirizzo del datore di lavoro*** Struttura Fondazione Santa Lucia
- ***Tipo di impiego*** Consulente di riferimento Radiologo INAIL

- **Date (da – a)** *2006 ad oggi*
- **Nome e indirizzo del datore di lavoro** *Ospedale Fondazione Santa Lucia*
- **Tipo di impiego** *Dirigente Medico I° livello Radiologo*

- **Date (da – a)** *2001 al marzo 2006*
- **Nome e indirizzo del datore di lavoro** *Ospedale Fondazione Santa Lucia*
- **Tipo di impiego** *Dirigente Medico I° livello Radiologo*

- **Date (da – a)** *1998 a febbraio 2001*
- **Nome e indirizzo del datore di lavoro** *Ospedale Fondazione Santa Lucia*
- **Tipo di impiego** *Co.Co.Co*

- **Date (da – a)** *1999 al 2001*
- **Nome e indirizzo del datore di lavoro** *INAIL Nomentano di Roma*
- **Tipo di impiego** *Responsabilità del Servizio di Radiologia.*

- **Date (da – a)** *1997 al 1998*
- **Nome e indirizzo del datore di lavoro** *INAIL Nomentano di Roma*
- **Tipo di impiego** *Consulente Radiologia*

- **Date (da – a)** *1997 al 1999*
- **Nome e indirizzo del datore di lavoro** *Casa di Cura” Nuova Clinica Latina*
- **Tipo di impiego** *Responsabile Radiologo*

- **Date (da – a)** *1996 al 1997*
- **Nome e indirizzo del datore di lavoro** *Casa di Cura “Santa Famiglia”*
- **Tipo di impiego** *Responsabile Radiologo*

- **Date (da – a)** *1996-1997*
- **Nome e indirizzo del datore di lavoro** *USL Roma B*
- **Tipo di impiego** *Consulenza libero professionale Radilogia*

- **Date (da – a)** *1993 al 1997*

- **Nome e indirizzo del datore di lavoro** *Ospedale Figlie di S. Camillo*
- **Tipo di impiego** *Consulenza libero professionale in Radiologia ed Ecografia*

- **Date (da – a)** *da Luglio 1996 ad Settembre 1996*
- **Nome e indirizzo del datore di lavoro** *Ospedale Civile di Anzio in Radiologia*
- **Tipo di impiego** *Assistente Radiologo*

- **Date (da – a)** *da Luglio 1996 ad Settembre 1996*
- **Nome e indirizzo del datore di lavoro** *Ospedale Civile di Anzio in Radiologia*
- **Tipo di impiego** *Assistente Radiologo*

- **Date (da – a)** *da Luglio 1996 ad Settembre 1996*
- **Nome e indirizzo del datore di lavoro** *Ospedale Civile di Anzio in Radiologia*
- **Tipo di impiego** *Assistente Radiologo*

- **Date (da – a)** *Da novembre 1993 a novembre 1994*
- **Nome e indirizzo del datore di lavoro** *Ospedale S' Eugenio II° Università degli Studi di Roma Tor Vergata*
- **Tipo di impiego** *Specializzando ricercatore presso Reparto di Radiologia*

- **Date (da – a)** *Da marzo 1994 a dicembre 1994*
- **Nome e indirizzo del datore di lavoro** *Bambino Gesù" di Roma IRCCS - Reparto di Radiologia*
- **Tipo di impiego** *Consulenza di ecotomografia presso Reparto di Anestesia e Rianimazione*

- **Date (da – a)** *da marzo 1990 a marzo 1992*
- **Nome e indirizzo del datore di lavoro** *Bambino Gesù" di Roma IRCCS - Reparto di Radiologia*
- **Tipo di impiego** *Borsista ricercatore settore Ecografia del Reparto e laboratorio di neuro-RM*

- **Date (da – a)** *da marzo 1990 a marzo 1992*
- **Nome e indirizzo del datore di lavoro** *Bambino Gesù" di Roma IRCCS - Reparto di Radiologia*
- **Tipo di impiego** *Borsista ricercatore settore Ecografia del Reparto e laboratorio di neuro-RM*

- **Date (da – a)** *da gennaio a giugno dell'anno 1988*
- **Nome e indirizzo del datore di lavoro** *Policlinico "A. Gemelli" Università Cattolica del Sacro Cuore*
- **Tipo di impiego** *Medico frequentatore presso il Reparto di Radiologia*

ISTRUZIONE E FORMAZIONE

- **Date (da – a)** *24.06.88*
- **Nome e tipo di istituto di istruzione o formazione** *I° Università degli Studi di Roma " La Sapienza"*
- **Qualifica conseguita** *Laurea in Medicina e Chirurgia*
- **Date (da – a)** *11/11/94*
- **Nome e tipo di istituto di istruzione o formazione** *II° Università degli Studi di Roma" Tor Vergata"*
- **Qualifica conseguita** *Diploma di Specialista in Radiologia*

CAPACITÀ E COMPETENZE

PERSONALI

Acquisite nel corso della vita e della carriera ma non necessariamente riconosciute da certificati e diplomi ufficiali.

PRIMA LINGUA

Italiano

ALTRE LINGUE

Inglese

- **Capacità di lettura** *Discreta*
- **Capacità di scrittura** *Discreta*
- **Capacità di espressione orale** *Discreta*

ULTERIORI INFORMAZIONI

Utilizzo del computer:

Conoscenza del Sistema Operativo MS Windows con tutti programmi applicativi scientifici.

Il sottoscritto è a conoscenza che, ai sensi dell'art. 26 della legge 15/68, le dichiarazioni mendaci, la falsità negli atti e l'uso di atti falsi sono puniti ai sensi del codice penale e delle leggi speciali. Inoltre, il sottoscritto autorizza al trattamento dei dati personali, secondo quanto previsto dalla Legge 196/03.



Curriculum Vitae Europass

Informazioni personali

Nome(i) /
Cognome(i)
Indirizzo(i)
Telefono(i)
Fax
E-mail

COSTANTINO FONTANA

Cittadinanza

Data di nascita

Brunico (BZ) il 25 marzo 1972.

Sesso

M

Occupazione desiderata/Settore professionale

**Ufficiale Medico (grado Ten. Colonnello)
dipendente del Ministero della Difesa**

Esperienza professionale

Date

- Dirigente del Servizio Sanitario del 3° Reggimento Aviazione Esercito in Orione al Serio (BG);
- Assistente medico del Dipartimento di Anestesia e Rianimazione del Policlinico Militare di Roma dal 2000;
- Dirigente del Servizio Sanitario del 1° Battaglione Genio Ferrovieri impiegato in BOSNIA ERZEGOVINA nell’ambito della missione “Joint Guard”;
- Ufficiale medico facente parte dell’equipe dell’Ospedale da campo (addetto al P.S.) del Contingente ITALFOR impiegato in KOSSOVO;
- Dirigente Servizio Sanitario ed addetto al P.S. del Contingente militare italiano KFOR in KOSSOVO;
- Assistente di Reparto (addetto al P.S.) nell’Ospedale da campo impiegato in IRAQ nella missione “Antica Babilonia” del Contingente militare italiano;
- Ufficiale medico Anestesista e Rianimatore presso l’Ospedale da campo impiegato, con il Contingente militare italiano, in IRAQ nella missione “Antica Babilonia”.
- Ufficiale medico responsabile del Servizio di Anestesia e Rianimazione, presso l’Ospedale da Campo nell’ambito del contingente EUFOR in CIAD nella missione “NICOLE”.

Istruzione e formazione

Date

- Maturita’ di liceo scientifico;
- Corso di laurea in Medicina e Chirurgia presso l’Universita’ di Firenze;
- Specializzazione in Medicina Legale e delle Assicurazioni presso l’Universita’ degli studi di Pavia;
- Specializzazione in Anestesiologia e Rianimazione presso l’Universita’ degli studi di Roma “La Sapienza”;
- Corso BLS esecutore per Categoria B, presso il Gruppo Italiano IRC- Milano;
- Corso ACLS (advanced cardiac life support) – IRC, presso il Centro di formazione IRC S.S.U. Em. 118- Milano;
- Corso PTC (prehospital trauma care)- IRC presso il Centro di formazione IRC S.S.U. Em. 118- Milano.

Capacità e competenze personali

Madrelingua(e)

Precisare madrelingua(e)

Altra(e) lingua(e)

Autovalutazione

Livello europeo (*)

Lingua

Comprensione		Parlato		Scritto
Ascolto	Letture	Interazione orale	Produzione orale	

Lingua

(*) [Quadro comune europeo di riferimento per le lingue](#)

Capacità e competenze sociali	Descrivere tali competenze e indicare dove sono state acquisite. (facoltativo, v. istruzioni)
Capacità e competenze organizzative	Descrivere tali competenze e indicare dove sono state acquisite. (facoltativo, v. istruzioni)
Capacità e competenze tecniche	Descrivere tali competenze e indicare dove sono state acquisite. (facoltativo, v. istruzioni)
Capacità e competenze informatiche	Descrivere tali competenze e indicare dove sono state acquisite. (facoltativo, v. istruzioni)
Capacità e competenze artistiche	Descrivere tali competenze e indicare dove sono state acquisite. (facoltativo, v. istruzioni)
Altre capacità e competenze	Descrivere tali competenze e indicare dove sono state acquisite. (facoltativo, v. istruzioni)
Patente	Indicare la(e) patente(i) di cui siete titolari precisandone la categoria. (facoltativo, v. istruzioni)

Ulteriori informazioni

- “Riflessioni sul decreto del Ministero della Difesa del 26 marzo 1999 (approvazione del nuovo elenco imperfezioni e delle infermita' che sono causa di non idoneita' al servizio militare)”; *Jura Medica*; **12 (3)**; Dicembre 1999;
- “Spinal chord stimulation in peripheral vascular diseases”, A.P.I.C.E. 2002, Trieste 15-19 novembre;
- “Gestione dell'erezione intraoperatoria in endourologia”; *Minerva Anestesiologica Vol. 69, Suppl. 1, N. 9 del settembre 2003*;
- “Operating epiduroscopy: adhesiolysis and targeted ciprofloxacina, hyaluronidase and ozone, a prospective 1 year follow-up study for treatment of chronic low back pain.”; *Pain Practice (book of abstracts)*, 3rd. World Congress; World Institute of Pain, 21-25 settembre 2004;
- “Operating epiduroscopy: adhesiolysis and targeted ciprofloxacina, hyaluronidase and ozone, a prospective 1 year follow-up study for treatment of chronic sciatic pain rised from disc herniations and protrusions”; *Minerva Anestesiologica Vol. 70, Suppl. 2, N. 9, settembre 2004*;
- “Operating epiduroscopy: adhesiolysis and targeted ciprofloxacina, hyaluronidase and ozone, a prospective 1 year follow-up study for treatment of failed back surgery syndrome”; *Minerva Anestesiologica Vol. 70, Suppl. 2, N. 9, settembre 2004*;
- “Studio retrospettico sul confronto clinico tra la levobupivacaina e la ropivacaina nel blocco del plesso brachiale per via interscalenica (IBPB)”; *Minerva Anestesiologica; Vol. 70 suppl. 2; Settembre 2004*;
- “Interscalenic brachial plexus block for arthroscopy in shoulder surgery using levobupivacaine 0,5% versus ropivacaine 0,75% plus tramadol and clonidine: quality, onset and duration”; *Pain Clinic , Vol 18, No 1, 19-24 (2006)*;
- “Efficacy and comparison of 0,5% levobupivacaine with 0.75% ropivacaine for peribulbar anaesthesia in cataract surgery”; *European Journal of Anaesthesiology 2006; 23: 487-490.*
- “Levobupivacaine 0.75% versus lidocaine 2% for topical anaesthesia: a clinical comparison in cataract surgery”; *European Journal of Anaesthesiology 2007;4: 1-4.*
- [“Postoperative analgesia for arthroscopic shoulder surgery: a prospective randomized controlled study of intraarticular, subacromial injection, interscalenic brachial plexus block and intraarticular plus subacromial injection efficacy.”](#) *Eur J Anaesthesiol. 2009 Aug;26(8):689-93.*
- [“The effectiveness of endoscopic epidurolysis in treatment of degenerative chronic low back pain: a prospective analysis and follow-up at 48 months.](#) *Acta Neurochir Suppl. 2011;108:67-73.*
- Altre pubblicazioni edite negli anni 2008, 2009 e 2010 su “*Rivista di Medicina Militare*”

Allegati

Enumerare gli allegati al CV. (facoltativo, v. istruzioni)

Firma

Autorizzo il trattamento dei miei dati personali ai sensi del Decreto Legislativo 30 giugno 2003, n. 196 "Codice in materia di protezione dei dati personali (facoltativo)".



PER IL CURRICULUM
VITAE



INFORMAZIONI PERSONALI

Nome D.ssa Barbara Cristina Gentile
Indirizzo Via Arnaldo Cervesato 10 – 00159 Roma
Telefono 06-4390218- 3388664907
E-mail barbara_gentile@virgilio.it, bisk72@hotmail.com
Nazionalità Italiana
Data di nascita 03-04-1972

ESPERIENZA LAVORATIVA

- *Date (da – a)* 2005
- *Nome e indirizzo del datore di lavoro* **Clinica Villa Tiberia**, Via emilio praga 26, 00100 Roma
- *Tipo di azienda o settore* *Clinica*
- *Tipo di impiego* *Urologo*
- *Date (da – a)* 2001 a novembre 2004
- *Nome e indirizzo del datore di lavoro* *Clinica Fabia Mater e Guarnirei*
- *Tipo di impiego* *specialista in Urologia*
- *Principali mansioni e responsabilità* *esegue attività ambulatoriale ed attività di sala operatoria sia come primo operatore che come aiuto*
- *Date (da – a)* 1999-2000
- *Nome e indirizzo del datore di lavoro* *Karolinska Hospital in Stoccolma*
- *Tipo di azienda o settore* *Ospedale*
- *Tipo di impiego* *Urologo*
- *Principali mansioni e responsabilità* *tecniche diagnostiche ed operatorie*

ISTRUZIONE E FORMAZIONE

- *Date (da – a)* 2001
- *Nome e tipo di istituto di istruzione o formazione* *Dipartimento di Urologia “U. Bracci” del Policlinico Umberto I dell’Università “la Sapienza” in Roma*
- *Qualifica conseguita* *Specializzazione in Urologia*
- *Date (da – a)* 1996
- *Qualifica conseguita* *Laurea in Medicina e Chirurgia*

CAPACITÀ E COMPETENZE

PERSONALI

Acquisite nel corso della vita e della carriera ma non necessariamente riconosciute da certificati e diplomi ufficiali.

PRIMA LINGUA **Italiano**

ALTRE LINGUE

- *Capacità di lettura* **Inglese**
Buona

- *Capacità di scrittura*
- Capacità di espressione orale

Buona
Buona

ULTERIORI INFORMAZIONI

Dal 1996 Congressi nazionali ed internazionali, è stato coautore di pubblicazioni di pertinenza Urologica e coinvestigatore in protocolli di sperimentazione clinica con il Prof. **Franco Di Silverio** (Professore ordinario - Dipartimento di Urologia "U Bracci" - I^a Divisione - Università di Roma "La Sapienza").

Il sottoscritto è a conoscenza che, ai sensi dell'art. 26 della legge 15/68, le dichiarazioni mendaci, la falsità negli atti e l'uso di atti falsi sono puniti ai sensi del codice penale e delle leggi speciali. Inoltre, il sottoscritto autorizza al trattamento dei dati personali, secondo quanto previsto dalla Legge 196/03.

Roma, 20 dicembre 2010

NOME E COGNOME (FIRMA)

Barbara Cristina Gentile

FORMATO EUROPEO PER IL CURRICULUM VITAE



INFORMAZIONI PERSONALI

Nome Dott. Roberto Giulianelli
Indirizzo Via Virgilio Ramperti 10 – 00159 Roma
Telefono 06-43598362 - 330885950
E-mail roberto.giulianelli@virgilio.it
Nazionalità Italiana
Data di nascita 15/07/1964

ESPERIENZA LAVORATIVA

- *Date (da – a)*
- *Nome e indirizzo del datore di lavoro*
- *Tipo di azienda o settore*
- *Tipo di impiego*
- *Date (da – a)*
- *Nome e indirizzo del datore di lavoro*
- *Tipo di azienda o settore*
- *Tipo di impiego*

Attualmente
CLINICA VILLA TIBERIA
Urologia
Responsabile del servizio di Urologia
Dal 2000 al 2004
Clinica Fabia Mater e Guarnieri in Roma.
Urologia
Responsabile del Reparto di Urologia

ISTRUZIONE E FORMAZIONE

- *Date (da – a)* 1996
- *Nome e tipo di istituto di istruzione o formazione* il Dipartimento di Urologia "U. Bracci" del Policlinico Umberto I dell'Università "la Sapienza" in Roma
- *Qualifica conseguita* Specializzazione in Urologia
- *Date (da – a)* 1990

- Qualifica conseguita

Laurea in Medicina e Chirurgia

CAPACITÀ E COMPETENZE

PERSONALI

Acquisite nel corso della vita e della carriera ma non necessariamente riconosciute da certificati e diplomi ufficiali.

PRIMA LINGUA

Italiano

ALTRE LINGUE

- Capacità di lettura
- Capacità di scrittura
- Capacità di espressione orale

Inglese

Buona

Buona

Buona

PUBBLICAZIONI SCIENTIFICHE

“INDURATIO PENIS PLASTICA: ESPERIENZA PRELIMINARE CON IL TRATTAMENTO MEDIANTE LITOTRISSIA EXTRACORPOREA AD ONDE D'URTO.” ATTI DEL CONGRESSO AURO 2004

1. “STUDIO PROSPETTICO RANDOMIZZATO SULL'INCIDENZA DELLE INFEZIONI URINARIE (UTI) IN PAZIENTI SOTTOPOSTI A PROFILASSI ANTIBIOTICA PER BIOPSIA PROSTATICA TRANSRETTALE ECOGUIDATA .” ATTI DEL CONGRESSO AURO 2004
2. “INCONTINENZA DA STRESS FEMMINILE (IUS): STUDIO RANDOMIZZATO SULL'EFFICACIA DEL TRATTAMENTO CONSERVATIVO VS TRATTAMENTO CHIRURGICO” ATTI DEL CONGRESSO AURO 2004
3. “RISULTATI PRELIMINARI DI UNO STUDIO RETROSPETTIVO IN 187 PAZIENTI IN ETA' GIOVANILE SULLA CORRELAZIONE FRA SINDROME PROSTATITICA CRONICA , LUTS ED ASPETTI MORFOFUNZIONALI DELLA REGIONE CERVICO-URETRALE.” ATTI DEL CONGRESSO AURO 2004
4. “RISULTATI PRELIMINARI DELL'APPROCCIO LAPAROSCOPICO TRANSPERITONEALE NEL TRATTAMENTO DEL VARICOCELE BILATERALE. NOSTRA ESPERIENZA.” ATTI DEL CONGRESSO SOCIETA' ITALIANA DI ANDROLOGIA '04
5. Induratio Penis Plastica: nostra esperienza con il trattamento mediante Litotrissia Extracorporea ad onde d'urto. ATTI DEL CONGRESSO SOCIETA' ITALIANA DI ANDROLOGIA '04
6. “STUDIO PROSPETTICO RANDOMIZZATO SULL'EFFICACIA DELLA RESEZIONE ENDOSCOPICA DELLA PROSTATA CON GYRUS VERSUS RESEZIONE CON TECNICA TRADIZIONALE.RISULTATI PRELIMINARI.” ATTI CONGRESSO SOCIETA' ITALIANA DI UROLOGIA 2004
7. “INCONTINENZA DA STRESS FEMMINILE (IUS): STUDIO RANDOMIZZATO SULL'EFFICACIA DEL TRATTAMENTO CONSERVATIVO VS TRATTAMENTO CHIRURGICO” ATTI DEL CONGRESSO AURO 2004
8. “LA NEUROMODULAZIONE TIBIALE NELLA VESCICA IPERATTIVA: NOSTRA ESPERIENZA” ATTI DEL CONGRESSO AURO 2004

9. "RISULTATI PRELIMINARI DI UNO STUDIO RETROSPETTIVO IN 187 PAZIENTI IN ETA' GIOVANILE SULLA CORRELAZIONE FRA SINDROME PROSTATITICA CRONICA , LUTS ED ASPETTI MORFOFUNZIONALI DELLA REGIONE CERVICO-URETRALE" ATTI CONGRESSO SOCIETA' ITALIANA DI UROLOGIA 2003
10. "TRATTAMENTO CHIRURGICO DEGLI INCURVAMENTI PENIENI: NOSTRA ESPERIENZA SU 10 CASI." Esperienze n.3 1996, DE BERARDINIS E., GENTILE BC, GIULIANELLI R
11. "PERSONAL EXPERIENCE ON LEIOMYOSARCOMA OF URINARY BLADDER AND REVIEW OF THE LITERATURE". La Stampa Medica Europea n.2 1996 DE BERARDINIS E., GENTILE BC, GIULIANELLI R
12. "LEIOMYOSARCOMA OF URINARY BLADDER: PERSONAL EXPERIENCE IN 3 CASES OVER A 10-YEAR PERIOD" Arch Ital Urologia Andrologia, atti del 45° Convegno SUICMI DE BERARDINIS E., GENTILE BC, GIULIANELLI R
13. "RESEZIONE ENDOSCOPICA DELLA PROSTATA CON GYRUS VERSUS RESEZIONE CON TECNICA TRADIZIONALE.RISULTATI PRELIMINARI" ATTI DEL CONGRESSO AURO '04
14. "The comparative randomized study on the efficaciousness of endoscopic gyrus prostate resection versus traditional " XXth EAU CONGRESS ISTANBUL 2005
15. "ESISTE UNA CORRELAZIONE TRA SINDROME PROSTATITICA CRONICA, DISFUNZIONE ERETTILE E LUTS? RISULTATI CLINICI PRELIMINARI DI UNO STUDIO RETROSPETTIVO SU 187 PAZIENTI IN ETA' GIOVANILE" ATTI CONGRESSO SOCIETA' ITALIANA DI UROLOGIA 2003
16. "COMPARATIVE RANDOMIZED STYDY ON THE EFFICACIOUSNESS OF ENDOSCOPIC GYRUS TRADITIONAL RESECTION TECHNICHE" 8° INTERNATIONAL CONFERENCE ON GERIATRIC NEFROLOGY AND UROLOGY 2005
17. INDURATIO PENIS PLASTICA: ESPERIENZA PRELIMINARE CON IL TRATTAMENTO MEDIANTE LITOTRISSIA EXTRACORPOREA AD ONDE D'URTO. Congresso Auro'03
18. STUDIO PROSPETTICO RANDOMIZZATO SULL'INCIDENZA DELLE INFEZIONI URINARIE (UTI) IN PAZIENTI SOTTOPOSTI A PROFILASSI ANTIBIOTICA PER BIOPSIA PROSTATICA TRANSRETTALE ECOGUIDATA Congresso Auro'03
19. INCONTINENZA DA STRESS FEMMINILE (IUS): STUDIO RANDOMIZZATO SULL'EFFICACIA DEL TRATTAMENTO CONSERVATIVO VS TRATTAMENTO CHIRURGICO Congresso Auro'03
20. RISULTATI PRELIMINARI DI UNO STUDIO RETROSPETTIVO IN 187 PAZIENTI IN ETA' GIOVANILE SULLA CORRELAZIONE FRA SINDROME PROSTATITICA CRONICA , LUTS ED ASPETTI MORFOFUNZIONALI DELLA REGIONE CERVICO-URETRALE. Congresso Auro'03
21. RISULTATI PRELIMINARI DI UNO STUDIO RETROSPETTIVO IN 187 PAZIENTI IN ETA' GIOVANILE SULLA CORRELAZIONE FRA SINDROME PROSTATITICA CRONICA , LUTS ED ASPETTI

- MORFOFUNZIONALI DELLA REGIONE
CERVICO-URETRALE. Congresso SIU'03
22. RISULTATI PRELIMINARI DELL'APPROCCIO
LAPAROSCOPICO TRANSPERITONEALE NEL TRATTAMENTO
DEL VARICOCELE BILATERALE. NOSTRA ESPERIENZA
CONGRESSO SIA '04
23. Indutatio Penis Plastica: esperienza preliminare con il trattamento
mediante Litotrissia Extracorporea ad onde d'urto. CONGRESSO SIA
'04
24. STUDIO PROSPETTICO RANDOMIZZATO SULL'EFFICACIA
DELLA RESEZIONE ENDOSCOPICA DELLA PROSTATA CON
GYRUS VERSUS RESEZIONE CON TECNICA
TRADIZIONALE.RISULTATI PRELIMINARI. CONGRESSO SIU
'04
25. INCONTINENZA DA STRESS FEMMINILE (IUS): STUDIO
RANDOMIZZATO SULL'EFFICACIA DEL TRATTAMENTO
CONSERVATIVO VS TRATTAMENTO CHIRURGICO
CONGRESSO AURO '04
26. RESEZIONE ENDOSCOPICA DELLA PROSTATA CON GYRUS
VERSUS RESEZIONE CON TECNICA
TRADIZIONALE.RISULTATI PRELIMINARI CONGRESSO AURO
'04

The comparative randomized study on the efficaciousness of endoscopic gyrus
prostate resection versus traditional Congresso XXth EAU Congress Ist

Il sottoscritto è a conoscenza che, ai sensi dell'art. 26 della legge 15/68, le dichiarazioni mendaci, la falsità negli atti e l'uso di atti falsi sono puniti ai sensi del codice penale e delle leggi speciali. Inoltre, il sottoscritto autorizza al trattamento dei dati personali, secondo quanto previsto dalla Legge 196/03.

Roma, 17 dicembre 2010

NOME E COGNOME (FIRMA)



FORMATO EUROPEO
PER IL CURRICULUM
VITAE



INFORMAZIONI PERSONALI

Nome	Dott Luca Mavilla
Indirizzo	Via Tuscia 47, Roma, CAP 00191
Telefono	06/3296834 - 338/8925297
E-mail	lucamavilla@hotmail.com
Nazionalità	Italiana
Data di nascita	15/02/1972

ESPERIENZA LAVORATIVA

• <i>Date (da – a)</i>	Dal Febbraio 2005
• <i>Nome e indirizzo del datore di lavoro</i>	ASL FR

- *Tipo di impiego* sostituzioni specialistiche SUMAI
- *Date (da – a)* 2005-2006
- *Nome e indirizzo del datore di lavoro* reparto di Urologia della Casa di Cura “Villa Gioia”, Sora (FR)

- *Tipo di azienda o settore* **Urologia**
- *Tipo di impiego* contratto libero-professionale come Aiuto
- *Date (da – a)* 2003-2004
- *Nome e indirizzo del datore di lavoro* Casa di Cura “Villa Claudia”, Roma
- *Tipo di impiego* Guardia medica

ISTRUZIONE E FORMAZIONE

- *Date (da – a)* 2000-2001
- *Nome e tipo di istituto di istruzione o formazione* Espletato il Servizio Militare come Sotto Tenente
- *Qualifica conseguita* Medico presso il 17° Reggimento “Acqui” di Sora (FR)
- *Date (da – a)* 1998-2004
- *Nome e tipo di istituto di istruzione o formazione* *Scuola di Specializzazione in Urologia - dell’Università degli Studi di Roma “Tor Vergata*
- *Qualifica conseguita* Specializzazione Urologia
- *Date (da – a)* 1998
- *Nome e tipo di istituto di istruzione o formazione* *Università degli Studi di Roma “Tor Vergata*
- *Qualifica conseguita* *Diploma di Laurea in Medicina e Chirurgia*

CAPACITÀ E COMPETENZE

PERSONALI

Acquisite nel corso della vita e della carriera ma non necessariamente riconosciute da certificati e diplomi ufficiali.

PRIMA LINGUA

Italiano

SOCIETÀ SCIENTIFICHE

- Dal 2000 "Ordine Provinciale dei Medici-Chirurghi e degli Odontoiatri" di Frosinone; tessera N: 3082
- Dal 2000 Società Italiana di Urologia (SIU)
- Dal 2003 Società Italiana di EndoUrologia (IEA)
- Dal 2005 Associazione Urologi Italiani (AURO)

PUBBLICAZIONI SCIENTIFICHE

Pubblicazioni ed Abstract

1. Finazzi Agrò E., Petta F., Giannantoni A., D'Amico A., **Mavilla L.**, Miano R., Vespasiani G., Caltagirone C.: “Use of Stoller afferent nerve stimulation in the treatment of detrusor hypocontractility: preliminary data”. *Urodinamica* 10: 153-154, 2000.
2. Storti L., Bove P, **Mavilla L.**, Petta F, Forte F, Heffawi N. “Prostatectomia radicale Vs radioterapia esclusiva in pazienti con carcinoma prostatico clinicamente localizzato: risultati preliminari di uno studio prospettico”. V Congresso Nazionale: Tumori in età geriatrica “dalla diagnosi alla cura”. Roma, 26-27 Settembre 2001

3. Di Stasi S. M., Fortuna G., Storti L., Giannantoni A., Ciabattoni A., **Mavilla L.**, Molino N., Vespasiani G: “Radical retropubic prostatectomy versus external radiotherapy for clinically localised prostate cancer: preliminary results of a controlled randomised trial”. XVII th Congress of the European Association of Urology February 23-26, 2002 Birmingham
4. Storti L., Di Stasi S.M., Fortuna G., Giannantoni A., Virgili G., **Mavilla L.**, Vespasiani G. “Prostatectomia radicale Vs radioterapia in pazienti con carcinoma prostatico clinicamente localizzato: risultati di uno studio randomizzato”. 75° Congresso SIU. Giugno 15-19 2002 – Perugia
5. Bove P, Micali S, Virgili G, Caione P, **Mavilla L**, Vespasiani G. “Prospettive in laparoscopia urologica: esperienza su alcune indicazioni relative”. 75° Congresso SIU. Giugno 15-19 2002 – Perugia
6. **Mavilla L**, Micali S, Virgili G, Bove P, Miano R, Vespasiani G. “Retroperitoneal laparoscopic wedge resection for small renal tumor”. 20th World Congress on Endourology and SWL. September 19-22 2002, Genoa, Italy
7. Micali S, Virgili G, Sansalone S, **Mavilla L**, Bove P, Vespasiani G. “Laparoscopic bilateral varicocelectomy: endosuture system technique”. 20th World Congress on Endourology and SWL. September 19-22 2002, Genoa, Italy
8. Micali S., Bove P., Virgili G., **Mavilla L.**, Ranavolo R., Vespasiani G., Caione P. “Prospects in urological laparoscopy: our experience in some relative indications”. 20th World Congress on Endourology and SWL. September 19-22 2002, Genoa, Italy
9. Vermiglio M, **Mavilla L**, Polsinelli F. “Patologia malformativa dell’apparato urinario: quali conseguenze”. L’Urologo informer, periodico di aggiornamento professionale per l’Urologo n. 15/2005-Giugno, 24-25.

ULTERIORI INFORMAZIONI

Corsi teorico-pratici

- 1998 Corso Parallelo di "Patologia Prostatica" dell'Accademia Nazionale di medicina - Roma -
- 2000 “Corso di abilitazione per istruttori di soccorso immediato” presso la Scuola di Sanità e Veterinaria Militare “La Cecchignola” di Roma
- 2001 Corso di “Introduzione alla Statistica Medica” presso la sede di Roma della Società Farmaceutica Pfizer
- 2002 Live Surgery Course: “Laparoscopic and Open Surgery in Urology” Università degli studi di Ancona Azienda Ospedaliera “Umberto I”
- 2002 “Seminari iterativi propedeutici e di perfezionamento in chirurgia percutanea e transuretrale” Unità Operativa di urologia Policlinico di Monza
- 2002 “Opzioni terapeutiche nel carcinoma prostatico: Chirurgia in diretta” Unità Operativa di Jesi ASL n°5
- 2003 “European Urology Residents Education Programme” EUREP-1st Course Praga, Repubblica Ceca
- 2004 “La gestione del disturbo vescico-sfinterico del paziente con Morbo di Parkinson” Corso monotematico SIUD, Villa Mondragone Università di Tor Vergata Roma
- 2005 “La calcolosi urinaria nell’adulto e nel bambino” Villa Mondragone Università di Tor Vergata Roma

Il sottoscritto è a conoscenza che, ai sensi dell'art. 26 della legge 15/68, le dichiarazioni mendaci, la falsità negli atti e l'uso di atti falsi sono puniti ai sensi del codice penale e delle leggi speciali. Inoltre, il sottoscritto autorizza al trattamento dei dati personali, secondo quanto previsto dalla Legge 196/03.

Roma, 17 dicembre 2010

NOME E COGNOME (FIRMA)

_____ *Gabriella Mirabile* _____

FORMATO EUROPEO
PER IL CURRICULUM
VITAE



INFORMAZIONI PERSONALI

Nome	Dott.ssa Gabriella Mirabile
Indirizzo	Via di Monte Brianzo n°75; Roma, 00186
Telefono	06.68803598– 328.3555615
E-mail	gbrmr78@yahoo.com
Nazionalità	Italiana
Data di nascita	05/11/1978

ESPERIENZA LAVORATIVA

- *Date (da – a)* **2011**
- *Nome e indirizzo del datore di lavoro* Clinica Villa Tiberia Roma
- *Tipo di impiego* Consulente Urologo

- *Date (da – a)* **2010**
- *Nome e indirizzo del datore di lavoro* Fondazione Santa Lucia, Roma
- *Tipo di impiego* Contratto di Collaborazione per ricerca scientifica

- *Date (da – a)* 2009
- *Nome e indirizzo del datore di lavoro* Fondazione Santa Lucia
- *Tipo di impiego* Contratto di Collaborazione Libero-Professionale

- *Date (da – a)* 2008
- *Nome e indirizzo del datore di lavoro* Fondazione Santa Lucia
- *Tipo di impiego* Contratto di Collaborazione Libero-Professionale

ISTRUZIONE E FORMAZIONE

- *Date (da – a)* 2003
- *Nome e tipo di istituto di istruzione o formazione* Università degli Studi di roma “Tor Vergata
- *Qualifica conseguita* Laurea in Medicina e Chirurgia
- *Date (da – a)* 2008
- *Nome e tipo di istituto di istruzione o formazione* l’Università degli Studi di Roma “Tor Vergata
- *Qualifica conseguita* specializzazione in Urologia

CAPACITÀ E COMPETENZE

PERSONALI

Acquisite nel corso della vita e della carriera ma non necessariamente riconosciute da certificati e diplomi ufficiali.

PRIMA LINGUA **Italiano**

SOCIETÀ SCIENTIFICHE

Dal 2000 "Ordine Provinciale dei Medici-Chirurghi e degli Odontoiatri" di Frosinone; tessera N: 3082

Dal 2000 Società Italiana di Urologia (SIU)


Dal 2003 Società Italiana di EndoUrologia (IEA)


Dal 2005 Associazione Urologi Italiani (AURO)


PUBBLICAZIONI SCIENTIFICHE


Pubblicazioni ed Abstract

PUBBLICAZIONI










 “Infezioni urinarie nosocomiali” F. Micali-**G. Mirabile**. “Le infezioni del tratto urinario” a cura di T.Lotti e V. Mirone. Pacini-editore.




 “Morphological study of the male external urethral sphincter complex by transrectal ultrasound”. R. Miano, S. Germani, E. Finazzi Agrò, P. Bove, **G. Mirabile**, G. Virgili, G. Vespasiani. European Urology Supplemento March 2007 (Vol 6, Issue 2, Page 152)

 Il ruolo della valutazione urodinamica nell’iter diagnostico dell’incontinenza urinaria. E. Finazzi Agrò, S. Musco, A. D’amico, **G. Mirabile**, R. Miano, G. Vespasiani. Pelviperineology, vol 25 (3), 2006.

 Long latency somatosensory evoked potentials: modifications after percutaneous tibial nerve stimulation. Finazzi Agrò E., Pachatz C., Petta F., Pietrantuono F., **Mirabile G.**, Miano R., Pierantozzi M, Zuccalà A., Marfia G. Urodinamica- Neurologo, Continence and pelvic Floor

Vol 15, September 2005 nr 3.

-  Laparoscopic colposacropexy; the technique step by step. P. Bove, A. Campagna, **G. Mirabile**, F. Sciobica, S. Musco, G. Vallancien, S. Germani and E. Finazzi Agrò. Urologica-Neurourology, Continence and pelvic Floor Vol 15, December 2005 nr4.
-  Laparoscopic and open radical prostatectomy: functional results in a single centre series. Finazzi Agrò E., Bove P., Campagna A., Asimakopoulos A., D'Amico A., **Mirabile G.**, Vespasiani G. Urologica-Neurology Continence and Pelvic Floor Vol 16, September 2006 nr3
-  Evaluation of Efficacy of Novel Optically Activated Digital Endoscope Protection System Against Laser Energy Damage. Sung C, Singh H., Swartz M, **Mirabile G.**, Hruby G.W., Ryan C.D., Landman J. Urology 2008 Mar 6.
-  The effect of intraluminal content on the bursting strength of vessels ligated with the harmonic ACE and LigaSure V. Phillips CK, Hruby GW, **Mirabile G.**, Motamedinia P, Durak E, Lehman DS, Hong PW, Landman J. J Endourol. 2008 Jun; 22(6): 1383-7
-  Evaluation of a novel temperature-sensitive polymer for temporary ureteral occlusion. **Mirabile G.**, Phillips CK, Edelstein A, Romano A, Okhunov ZN, Hruby GW, Gupta M, Landman J. J. Endourology 2008 Oct 22 (10) 2357-9.
-  Comparison of manual and computer assisted ultrasonic guidance for ntransparenchymal percutaneous renal needle placement. Skenazy JF, **Mirabile G.**, Hruby GW, Lauren-Arnold I, Gupta M, Landman J. J Urology 2009 Feb; 181 (2) 867-71 Epub 2008. Dec 17
-  Prospective Comparison of Flexible Fiberoptic and Digital Cystoscopes. Okhunov Z, Hruby GW, **Mirabile G.**, Marruffo F., Lehman DS, Benson MC, Gupta M, Landman J. Urology 2009 Jun5.
-  Laparoscopy Ureterolithotomy: a comparison between the transperitoneal and the retroperitoneal approach during the learning curve. Bove P, Micali S, Miano R, **Mirabile G.** De Stefanis, Botteri E, Giampaolo B, Vespasiani G. J. Endourology 2009 Jun 23 (6) 953-957
-  Erythropoietin-induced optimization of renal function after warm ischemia. Phillips CK, Hruby GW, **Mirabile G.**, Motamedinia P, Lehman DS, Okhunov Z, Singh H, Schwartz M, Benson MC, Landman J. J. Endourol. 2009 Mar;23(3):359-65

   Complete ileal neobladder intracorporeal construction with standard sutured technique and novel technology. Durak E, Hruba Gw, Okhunov Z, Sprenkle P, **Mirabile G**, Marruffo F, Landman J. J. Urol. 2010 Mar; 183 (3): 1227-31. Epub 2010 Jan 22.

ABSTRACTS/POSTERS & VIDEOS

1. "High Intensity Focused Ultrasound (HIFU) nel trattamento del carcinoma prostatico: complicanze ed efficacia a breve termine." G. Virgili, E. Finazzi Agrò, **G. Mirabile**, F.Sciobica, A. D'Amico, R. Miano e G. Vespasiani. Cattedra di Urologia, Università di Roma Tor Vergata e IRCCS S. Lucia, Roma. 77° Congresso Nazionale della Società Italiana di Urologia 2004.
2. Campagna Adriano, Bove Pierluigi, Finazzi Agrò Enrico, **Mirabile Gabriella**, Miano Roberto, Vespasiani Giuseppe. "Il confezionamento dell'anastomosi vescico-uretrale nella prostatectomia radicale laparoscopica: dal pelvic trainer alla pratica clinica". 5° Congresso Nazionale della Società Italiana di Endourologia. 28 Febbraio - 2 Marzo 2005 Modena
3. **Mirabile Gabriella**, Bove Pierluigi, Finazzi Agrò Enrico, Campagna Adriano, Miano Roberto, Vespasiani Giuseppe. "La colposacropessi laparoscopica: video". 5° Congresso Nazionale della Società Italiana di Endourologia. 28 Febbraio - 2 Marzo 2005 Modena.
4. "Terapia mininvasiva del prolasso degli organi pelvici: colposacropessi laparoscopica" **Mirabile Gabriella**, Bove Pierluigi, Finazzi Agrò Enrico, Campagna Adriano, Miano Roberto, Vespasiani Giuseppe. Cattedra di Urologia, Università degli Studi di Roma "Tor Vergata". 78° Congresso Nazionale della Società Italiana di Urologia 2005.
5. "Trattamento mini-invasivo della stenosi del giunto pieloureterale: la pieloplastica laparoscopica" Pierluigi Bove, Adriano Campagna, Enrico Finazzi Agrò, Roberto Miano, **Gabriella Mirabile**, Giuseppe Vespasiani Atti del XVIII Congresso Nazionale della S.P.I.G.C., Società polispecialistica italiana dei giovani chirurghi, Roma, 15-17 giugno 2005.
6. "La prostatectomia radicale laparoscopica step by step" Bove Pierluigi, Finazzi Agrò Enrico, Campagna Adriano, Miano Roberto, **Mirabile Gabriella**, Vespasiani Giuseppe. Atti del XVIII Congresso Nazionale della S.P.I.G.C., Società polispecialistica italiana dei giovani chirurghi, Roma, 15-17 giugno 2005.
7. "Video-didattica: l'utilizzo del pelvic trainer nel confezionamento dell'anastomosi vescica-uretrale in laparoscopia." Campagna

Adriano, Bove Pierluigi, Finazzi Agrò Enrico, **Mirabile Gabriella**, Miano Roberto, Vespasiani Giuseppe. Atti del XVIII Congresso Nazionale della S.P.I.G.C., Società polispecialistica italiana dei giovani chirurghi, Roma, 15-17 giugno 2005.

8. Terapia mini-invasiva del prolasso degli organi pelvici: colposacropessi laparoscopica” **Mirabile Gabriella**, Bove Pierluigi, Finazzi Agrò Enrico, Campagna Adriano, Miano Roberto, Vespasiani Giuseppe. Atti del XVIII Congresso Nazionale della S.P.I.G.C., Società polispecialistica italiana dei giovani chirurghi, Roma, 15-17 giugno 2005.
9. “La Duloxetina nel trattamento dell’incontinenza urinaria da stress post-chirurgica maschile: dati preliminari” **G. Mirabile**, A. Campagna, F. Petta, P. Bove, R. Miano, F. Sciobica, G. Vespasiani, E. Finazzi Agrò. Atti del XVIII Congresso Nazionale della S.P.I.G.C., Società polispecialistica italiana dei giovani chirurghi, Roma, 15-17 giugno 2005.
10. “Parametri urodinamici della fase di riempimento dopo trattamento trans-uretrale con micro-onde (TUMT)” Atti del XVIII Congresso Nazionale della S.P.I.G.C., Società polispecialistica italiana dei giovani chirurghi, Roma, 15-17 giugno 2005.
11. “High Intensity Focused Ultrasound (HIFU) nel trattamento del carcinoma prostatico localizzato: risultati ad un anno di follow up”. E. Finazzi Agrò, **G. Mirabile**, S. Musco, A. D’Amico, R. Miano, SM Di Stasi, S. Germani, G. Vespasiani. Cattedra di Urologia, Università di Roma Tor Vergata e IRCCS S. Lucia, Roma. XV Congresso Nazionale Società Italiana di Urologia Oncologica (SIUro 2005)
12. Laparoscopic and open radical prostatectomy: functional results in a series from a single centre”. E. Finazzi Agrò, P. Bove, A. Campagna, A. Asimakopoulos, A. D’Amico, **G. Mirabile** and G. Vespasiani. Cattedra di Urologia, Università Tor Vergata, Rome Italy. Italian Society of Urodynamics 30th Annual Meeting. (Settembre 2006)
13. Long latency somatosensory evoked potentials: modifications after percutaneous tibial nerve stimulation. Finazzi Agrò E., Pachatz C., Petta F., Pietrantonio F., **Mirabile G.**, Miano R., Pierantozzi M, Zuccalà A., Marfia G. International Continence Society Congress 2005, Montreal, Canada
14. Laparoscopic and open radical prostatectomy: functional results in a single centre series. Finazzi Agrò E., Bove P., Campagna A., Asimakopoulos A., D’Amico A., **Mirabile G.**, Vespasiani G. International Continence Society Congress 2006, Christchurch, New Zeland.

15. P. Bove, A. Campagna, R. Miano, E. Finazzi Agrò, **G. Mirabile**, F. Kim, G. Vespasiani: La nefrectomia polare laparoscopica: tecnica di emostasi senza il clampaggio dei vasi renali. Abstract 78° Congresso Società Italiana di Urologia (SIU) 2006, Bologna, giugno 2006
16. P. Bove, E. Finazzi Agrò, A. Campagna, **G. Mirabile**, R. Miano, G. Vallancien, F.J. Kim, G. Vespasiani: Modello di mentoring per la laparoscopia urologica: i nostri risultati dopo tre anni di attività. Abstract 80° Congresso Società Italiana di Urologia (SIU) 2007, Bari, settembre 2007.
17. The Effect of intraluminal Content on the Bursting Strength of Vessels Ligated with Energy-Based Sealing Devices. Courtney K. Phillips, Gregory W. Hruby, **Gabriella Mirabile**, Piruz Motamedinia, Evren Durak, Daniel S. Lehman, Pun Wei Hong and Jaime Landman. AUA Meeting 2007
18. The Effects of Argon Gas Pressure on Ice Ball Size and Rate of Formation. P. Sprenkle, **G. Mirabile**, A. Edelstein, P. W. Hong, G. Hruby, J. Landman. AUA Meeting 2007
19. "L'effetto della pressione di Argon sulle dimensioni e il grado di formazione della iceball nelle procedure di crioblazione." **Gabriella Mirabile**¹, Preston C Sprenkle², Pierluigi Bove¹, Adriano Campagna¹, Andrew Edelstein², Pun Wai Hong², Gregory W Hruby², Giuseppe Vespasiani¹, Jaime Landman² IEA Meeting 2007
20. "Comparazione dell'accuratezza diagnostica tra biopsia pre e post criablazione renale: esperienza su modello animale ed iniziale esperienza clinica." **Gabriella Mirabile**¹, Erica H Lambert², Gregory W Hruby², Pierluigi Bove¹, Courtney K Phillips², Adriano Campagna¹, Giuseppe Vespasiani¹, Jaime Landman². Golden Presentation IEA Meeting 2007
21. "Valutazione di un Nuovo Polimero per Prevenire la Migrazione Retrograda dei Calcoli durante la Litotrissia Endoscopica con Laser." **G. Mirabile**¹, C. K. Phillips², G. W. Hruby², A. Campagna¹, P. Bove¹ and J. Landman² Golden Presentation IEA Meeting 2007
22. "Effetti del contenuto intraluminale sulla capacità coagulativa dei vasi ottenuta con l'utilizzo dell'Harmonic ACE® e del Ligasure V®". **Gabriella Mirabile**, Courtney K. Phillips, Gregory W. Hruby, Pierluigi Bove, Adriano Campagna, Daniel S. Lehman, Pun Wei Hong, and Jaime Landman. IEA Meeting 2007
23. "Comparison of completely intracorporeal neobladder construction with either standard intracorporeal sutured techniques or novel reconstructive technologies". Gregory W Hruby, Preston Sprenkle, Daniel Lehman, Evren Durak, Franzo Marruffo, **Gabriella Mirabile**,

James McKiernan, Jaime Landman. WCE Meeting 2007

24. "A prospective comparison of flexible fiberoptic and digital cystoscopes" Harmanmeet Singh, Marissa Schwartz, **Gabriella Mirabile**, Franzo Marruffo, Daniel S Lehman, Gregory W Hruby, Jaime Landman. WCE Meeting 2007
25. "The effect of argon gas pressure on iceball size and rate of formation" Preston Sprenkle, **Gabriella Mirabile**, Andrew Edelstein, Pun Wai Hong, Gregory W Hruby, Jaime Landman. WCE Meeting 2007
26. "Evaluation of the efficacy of an optically activated digital ureteroscope protection system (UPS) against laser energy damage" Clifford Sung, Harmanmeet Singh, Marissa Schwartz, **Gabriella Mirabile**, Gregory W Hruby, Caroline Ames, Jaime Landman. WCE Meeting 2007
27. "Evaluation of a new urologic polymer for the prevention of retrograde stones migration during ureteroscopic laser lithotripsy" **Gabriella Mirabile**, Andrew Edelstein, Courtney K Phillips, Gregory W. Hruby, Daniel Lehman, Jaime Landman. WCE Meeting 2007
28. "The effect of intraluminal content on the bursting strength of vessels ligated with the harmonic ace and ligasure V" Courtney K Phillips, Gregory W. Hruby, **Gabriella Mirabile**, Piruz Motamedinia, Evren Durak, Daniel S. Lehman, Pun Wai Hong, Jaime Landman. WCE Meeting 2007
29. "Comparison of the efficacy and complications on renal ablation performed by interventional radiologists versus urologists". Daniel S. Lehman, Gregory W. Hruby, Courtney K. Phillips, **Gabriella Mirabile**, Jaime Landman. . WCE Meeting 2007
30. "Low frequency repetitive trans-cranial magnetic stimulation produces inhibition of detrusor overactivity in patients with parkinson's disease" Enrico Finazzi Agrò, Livia Brusa, Andrea D'Amico, Stefania Musco, **Gabriella Mirabile**, Fabio Ioannilli, Francesco Sciobica, Filomena Petta. SIUD annual Meeting 2008.
31. "High Intensity Focused Ultrasounds (HIFU) for prostate cancer: Results on continence". Enrico Finazzi Agrò, **Gabriella Mirabile**, Guido Virgili, Stefano Germani, Roberto Miano, Anastasios Asimakopoulos, Francesco Sciobica, Giuseppe Vespasiani SIUD annual Meeting 2008.

Il sottoscritto ai sensi della legge 675/96 e del DLgs 196/03 sulla riservatezza dei dati personali, dichiara di essere informato delle finalità e modalità del trattamento dei dati consapevolmente forniti nel presente curriculum e di autorizzarne l'utilizzo e l'archiviazione in banca dati.

Corsi teorico-pratici

- “Nuove frontiere farmacologiche nel trattamento delle disfunzioni vescico-sfinteriche” 29-30 Novembre 2002 Ospedale di Magenta
Dott. Sandri-Dott.Spinelli
- Urolitiasi nei bambini e negli adulti . Roma 26-28 settembre 2005
Prof. Caione, Prof. Lotti, Prof. Vespasiani
- Ureterosopia Diagnostica e Interventistica Roma 1 ottobre 2004
Prof. Micali
- Laparoscopia Urologica Aurelian Hospital 13-14 Maggio 2005. Prof.
Giuseppe Vespasiani
- I, II e III Corso Avanzato di Laparoscopia Prostatica University of
Rome “Tor Vergata”. Prof. Francesco Micali - Prof. Giuseppe
Vespasiani (Corso ECM; 11-12-13 Ottobre; 8-9-10 Novembre 2004; 2-
3-4 Maggio 2005; Roma; Aula multimediale - Policlinico di Tor Vergata)
- Corso Base e Avanzato di Chirurgia Urologica Laparoscopica.
Roma 28-29 Novembre 2005, Prof. P. Fornara Prof. M Dimitri
- Corso Avanzato di Chirurgia Laparoscopica del Rene (Corso ECM)
University of Rome "Tor Vergata". Prof. Giuseppe Vespasiani; Roma
19-20-21 Dicembre 2005.
- Course of Laparoscopy in Urological Oncology, Linz 27/Feb-2 Marzo
2006 Prof. G. Janetschek
- “Challenges in Laparoscopy” 2004 Prof.V.Pansadoro Prof.E.Disanto
- “Challenges in Laparoscopy” 2005 Prof.V.Pansadoro Prof.E.Disanto
- IV Corso di Aggiornamento in Chirurgia Urologica corso teorico
pratico per medici ed infermieri, Roma 30 e 31 Marzo 2006, Aula
Congressi C.N.R.
- Master di Ecografia Urologica, Andrologica e Nefrologica 2006
Perugia Prof. Porena
- “Challenges in Laparoscopy” 2008 Prof. V.Pansadoro Prof.E.Disanto
- II corso di Endourologia ; 16-17 maggio 2008 Roma, Villa Tiberia,
Dott. Giulianelli
- Challenges in laparoscopy and robotics 2010 Prof. V. Pansadoro
Prof. E. Di Santo

PROTOCOLLI MULTICENTRICI E TRIALS CLINICI

2003

Investigatore per “Protocollo VIOXX nel Tumore della Prostata (ViP)” sponsorizzato dalla Merck.

2007

Investigatore per “Studio YM178 in Pazienti con Vescica Iperattiva Sintomatica (Dragon)” sponsorizzato dall’ Astellas.

2009-2010

Investigatore per lo “Studio Sonic in pazienti affetti da vescica neurologica” sponsorizzato dall’ Astellas.

TIROCINI ALL’ESTERO E IN ITALIA

2000 Reparto di Medicina Interna, Ospedale San Raffaele, Roma, diretto dal Prof. Fini.

2001 Reparto di Urologia, S.Luke Hospital, Malta, directed by Prof. Cutajar

2002 Reparto di Psiachiatra, Neurologia e Pediatria CHRU, Lille, France.

2002 Reparto di Urologia Pediatrica, Ospedale Bambino Gesù, Roma, diretto dal Prof. Caione

2003 Reparto di Chirurgia Generale, Urologia, Neonatologia, Ospedale S.Giovanni, Roma

2007 Fellowship in Urology Department, Medical Centre of Columbia University New York.

Il sottoscritto è a conoscenza che, ai sensi dell’art. 26 della legge 15/68, le dichiarazioni mendaci, la falsità negli atti e l’uso di atti falsi sono puniti ai sensi del codice penale e delle leggi speciali. Inoltre, il sottoscritto autorizza al trattamento dei dati personali, secondo quanto previsto dalla Legge 196/03.



Curriculum Vitae Europass

Informazioni personali

Nome(i) / Cognome(i)

STEFANO NARDONI

Indirizzo(i)

VIA CASALE DI SAN BASILIO 236 00156 ROMA ITALIA

Telefono(i)

+39 0641219699

Cellulare: +39 3403461929

Fax

+39 0697997236

E-mail

STEFANONARDONI@HOTMAIL.COM

Cittadinanza

ITALIANA

Data di nascita

25/11/1967

Sesso

M

Occupazione desiderata/Settore professionale	DIRIGENTE MEDICO DI II LIVELLO
Esperienza professionale	MEDICO CHIRURGO SPECIALISTA IN ANATOMIA PATOLOGICA ESPERTO IN CURE PALLIATIVE IN REGIME DI HOSPICE ONCOLOGICO
Date	Dal 6 Maggio 2002 ad oggi - Responsabile del servizio di assistenza di istologia e citopatologia diagnostica della Casa di Cura "Villa Tiberia", sita in Via E. Praga, 26-Roma; - Consulente cito-istopatologo per la patologia gastroenterologica presso l'A.I.O.A.D. di Roma; - Consulente cito-istopatologo per la patologia ginecologica, gastroenterologica, urologica e per la chirurgia ambulatoriale dell'Ambulatorio Polispecialistico "ECOMED 2000 s.r.l.", sito in Genzano di Roma, via Roma 14; -Medico in assistenza domiciliare per pazienti oncologici terminali presso la Casa di Cura "S. Francesco Caracciolo", sita in Viale Tirreno, 200-Roma
Lavoro o posizione ricoperti	DIRIGENTE MEDICO DI II LIVELLO DIRETTORE TECNICO DI LABORATORIO CONSULENTE ISTOLOGO
Principali attività e responsabilità	DIRIGENTE MEDICO DI II LIVELLO
Nome e indirizzo del datore di lavoro	CASA DI CURA VILA TIBERIA, VIA EMILIO PRGA 26 00137 ROMA; AMBULATORIO POLISPECIALISTICO ECOMED, VIA ROMA 14 00043 GENZANO DI ROMA CASA DI CURA SAN FRANCESCO CARACCILO, VIALE TIRRENO 200 00137 ROMA
Tipo di attività o settore	
Istruzione e formazione	LAUREA CON SPECIALIZZAZIONE
Date	2 Novembre 1994: Laurea in Medicina e Chirurgia Generale (110/110) conseguita presso l'Università degli Studi di Roma "La Sapienza". -Abilitazione all'esercizio della professione medica presso l'Università degli Studi di Roma "La Sapienza"; Aprile 1995: Iscrizione all'Albo Professionale dei Medici e degli Odontoiatri della Provincia di Roma (matricola n. M46413); 5 maggio - 14 luglio 1995: Partecipazione al 119° Corso A.U.C. Me. presso la Scuola di Sanità dell'Esercito Italiano, sita in Costa S. Giorgio, 25 Firenze; 20 Dicembre 2000: -Diploma di Specializzazione in Anatomia ed Istologia Patologica (70/70 e lode) conseguito presso l'Università degli Studi di Roma "La Sapienza".
Titolo della qualifica rilasciata	MEDICO CHIRURGO SPECIALISTA IN ANATOMIA PATOLOGICA
Principali tematiche/competenze professionali possedute	PATOLOGIA UROLOGICA E GINECOLOGICA CERVICO-VAGINALE
Nome e tipo d'organizzazione erogatrice dell'istruzione e formazione	UNIVERSITA' DEGLI STUDI DI ROMA "LA SAPIENZA"
Livello nella classificazione nazionale o internazionale	

Capacità e competenze personaliMadrelingua(e) **ITALIANA**Altra(e) lingua(e) **INGLESE E SPAGNOLO**Autovalutazione
Livello europeo (*)**Lingua****Lingua**

Comprensione				Parlato				Scritto	
Ascolto		Lettura		Interazione orale		Produzione orale			
EN	BUONO		OTTIMO		BUONO		OTTIMO		OTTIMO
SP	BUONO		BUONO		SUFFICIENTE		SUFFICIENTE		SUFFICIENTE

(*) [Quadro comune europeo di riferimento per le lingue](#)

Capacità e competenze sociali Descrivere tali competenze e indicare dove sono state acquisite. (facoltativo, v. istruzioni)

Capacità e competenze organizzative DIRIGENTE MEDICO DI II LIVELLO

Capacità e competenze tecniche DIRETTORE TECNICO DI LABORATORIO

Capacità e competenze informatiche AUTODIDATTA

Capacità e competenze artistiche


Altre capacità e competenze

Patente B - ITALIANA

Ulteriori informazioni**Allegati**

Autorizzo il trattamento dei miei dati personali ai sensi del Decreto Legislativo 30 giugno 2003, n. 196 "Codice in materia di protezione dei dati personali (facoltativo)".

Firma



FORMATO EUROPEO
PER IL CURRICULUM
VITAE



INFORMAZIONI PERSONALI

Nome

Dott Francesco Pisanti

Indirizzo

via Remo Pannain n°5/1, 00165 Roma

Telefono

06.66541675 - 339.2967315

E-mail francesco.pisanti@fastwebnet.it

Nazionalità Italiana

Data di nascita 15.01.1971

ESPERIENZA LAVORATIVA

• *Date (da – a)* **attualmente**
• *Nome e indirizzo del datore di lavoro* **Clinica Villa Tiberia, Via emilio praga 26, 00100 Roma**
• *Tipo di impiego* **Urologo**

ISTRUZIONE E FORMAZIONE

• *Date (da – a)* 2004
• *Qualifica conseguita* *Specializzazione in Urologia*

• *Date (da – a)* 1999
• *Qualifica conseguita* *Laurea in Medicina e Chirurgia*

PERIODI DI FORMAZIONE ALL'ESTERO

Dipartimento di Medicina Interna presso il CHUV (Centre Hospitalier Universitaire Vaudois) (Losanna - Svizzera). Borsa di studio di un mese.

Dipartimento di Chirurgia Generale presso il Rehovot Hospital (Tel-Aviv - Israele). Borsa di studio di un mese.

Partecipazione al Congresso "25 Years in Renal Transplantation" presso la Baskent University (Ankara – Turchia) per la presentazione di due Lectures ("Rapamycin vs. Cyclosporin immunosuppressive therapy in kidney transplant patients from same donors" e "Lack of correlation between serum levels of Mycophenolate Mophetil and kidney transplant outcome in Tacrolimus-based immunosuppression" in attesa di pubblicazione su Transplantation Proceedings) ed un Poster ("Renal vein thrombosis after renal transplantation: a relevant cause of graft loss").

CAPACITÀ E COMPETENZE

PERSONALI

Acquisite nel corso della vita e della carriera ma non necessariamente riconosciute da certificati e diplomi ufficiali.

PRIMA LINGUA **Italiano**

ALTRE LINGUE

• *Capacità di lettura* **Inglese**
Ottima
• *Capacità di scrittura* Ottima
• *Capacità di espressione orale* Ottima
Francese
• *Capacità di lettura* Ottima
• *Capacità di scrittura* Ottima
• *Capacità di espressione orale* Ottima

Roma, 20 dicembre 2010

NOME E COGNOME (FIRMA)

Francesco P. Schettini



Curriculum Vitae Europass

Informazioni personali

Cognome(i) / Nome(i) **Schettini Manlio**

Cittadinanza Italiana

Data di nascita 07/04/1953

Sesso Maschile

Occupazione desiderata /
Settore professionale **Chirurgo / Urologo**

Esperienza professionale

Date	1980 - 1982
Lavoro o posizione ricoperti	Specialista Urologo
Nome e indirizzo del datore di lavoro	USL 33, 27, 38, 44 della Regione Campania e presso la Cassa Marittima Meridionale di Napoli e Torre del Greco
Date	1978 - 1983
Lavoro o posizione ricoperti	Insegnante
Principali attività e responsabilità	Urologia, Nefrologia ed Emodialisi
Nome e indirizzo del datore di lavoro	Scuola per Infermieri Professionali dell'Ospedale Generale di Zona "G. De Lieta" di Maratea
Date	07/1981 - 08/1982
Lavoro o posizione ricoperti	S. Tenente Medico
Principali attività e responsabilità	dirige l'infermeria del Quartier Generale
Nome e indirizzo del datore di lavoro	Comando del X COMILITER di Napoli
Date	01/03/1984 →
Lavoro o posizione ricoperti	Assistente
Principali attività e responsabilità	Divisione di Urologia
Nome e indirizzo del datore di lavoro	Ospedale "Cristo re"

Date	01/07/1991 →
Lavoro o posizione ricoperti	Aiuto Divisione d'Urologia
Principali attività e responsabilità	Urologia
Nome e indirizzo del datore di lavoro	Ospedale "Cristo Re"
Date	29/03/2000 →
Lavoro o posizione ricoperti	Dirigente della struttura complessa di urologia
Principali attività e responsabilità	Urologia
Nome e indirizzo del datore di lavoro	Azienda Ospedaliera di Alta Specializzazione e di rilievo Nazionale "S. Giovanni di Dio & Ruggi D'Aragona" di Salerno.
Date	2001 - 2004
Lavoro o posizione ricoperti	Insegnante
Principali attività e responsabilità	Urologia
Nome e indirizzo del datore di lavoro	facoltà di Scienze Infermieristiche dell'Università Federico II di Napoli con sede a Salerno
Date	10/2004 →
Lavoro o posizione ricoperti	Direttore della struttura complessa di Urologia
Principali attività e responsabilità	Urologia
Nome e indirizzo del datore di lavoro	dall'Ospedale "Cristo Re" di Roma

Istruzione e formazione

Date	1966 - 1971
Titolo della qualifica rilasciata	Maturità classica
Nome e tipo d'organizzazione erogatrice dell'istruzione e formazione	Liceo "T. Tasso" di Salerno
Livello nella classificazione nazionale o internazionale	60/60
Date	07/1977
Titolo della qualifica rilasciata	Laurea in Medicina
Nome e tipo d'organizzazione erogatrice dell'istruzione e formazione	Università di Napoli
Livello nella classificazione nazionale o internazionale	110/110 e lode
Date	1980
Titolo della qualifica rilasciata	Specializzazione in Urologia
Nome e tipo d'organizzazione erogatrice dell'istruzione e formazione	Università di Roma
Date	1986
Titolo della qualifica rilasciata	Specializzazione in Chirurgia dell'Apparato Digerente
Nome e tipo d'organizzazione erogatrice dell'istruzione e formazione	Università di Roma
Date	1994
Titolo della qualifica rilasciata	Specializzazione in Chirurgia Generale
Nome e tipo d'organizzazione erogatrice dell'istruzione e formazione	Università dell'Aquila

Capacità e competenze personali

Madrelingua(e) **Italiano**

Altra(e) lingua(e)

Autovalutazione
Livello europeo (*)

Inglese

Spagnolo

Francese

Comprensione				Parlato				Scritto	
Ascolto		Lettura		Interazione orale		Produzione orale			
-	-	-	-	-	-	-	-	-	-
-	-	-	-	-	-	-	-	-	-
-	-	-	-	-	-	-	-	-	-

(*) [Quadro comune europeo di riferimento per le lingue](#)

Ulteriori informazioni

Ha praticato tutta la chirurgia urologica a cielo aperto ed endoscopica. La decennale collaborazione con il Prof. A. Acconcia, svolta nella pratica privata e presso l'Ospedale "Cristo Re" di Roma, gli ha permesso di acquisire precocemente eccezionale esperienza nelle grandi demolizioni e ricostruzioni pelviche, sicchè può annoverare nella propria casistica operatoria decine di grandi interventi oncologici pelvici ed addominali. La più recente collaborazione ospedaliera con il Prof. M. Gallucci gli ha permesso di acquisire eguale perizia in tutta l'urologia endoscopica, compreso la chirurgia renale percutanea ed ureteroscopica

FORMATO EUROPEO PER IL CURRICULUM VITAE



INFORMAZIONI PERSONALI

Nome D.ssa Teuta Shestani
Indirizzo Piazzale Magellano 20 – 00122 Roma
Telefono 328 8872884 – 06 56305085
E-mail teutashestani@yahoo.it

Nazionalità Albanese – cittadinanza Italiana

Data di nascita 8/04/1967

ESPERIENZA LAVORATIVA

- *Date (da – a)*
- *Nome e indirizzo del datore di lavoro*
- *Tipo di azienda o settore*
- *Tipo di impiego*

- *Nome e indirizzo del datore di lavoro*
- *Tipo di impiego*

attualmente

Villa Tiberia

Clinica privata convenzionata - Urologia

sala operatoria, attività di reparto, servizio di uroginecologia, neurourologia, uro-riabilitazione, urodinamica, neuromodulazione (PTNS).

Casa di cura "Villa del Lido

uro-riabilitazione, urodinamica

- Nome e indirizzo del datore di lavoro
- Tipo di impiego
- Date (da – a)
- Nome e indirizzo del datore di lavoro
- Tipo di azienda o settore
- Tipo di impiego
- Date (da – a)
- Nome e indirizzo del datore di lavoro
- Tipo di impiego
- Date (da – a)
- Nome e indirizzo del datore di lavoro
- Tipo di azienda o settore
- Tipo di impiego
- Date (da – a)
- Nome e indirizzo del datore di lavoro
- Tipo di impiego
- Date (da – a)
- Nome e indirizzo del datore di lavoro
- Tipo di impiego

Poliambulatorio MEDI.TER
urodinamica, uroflussimetrie, uro-riabilitazione

dal 1999 al febbraio 2005

Reparto di Urologia dell'IRCCS "S. Lucia" ed il Policlinico "Tor Vergata" - Roma

Istituto di Urologia e Policlinico

Formazione specialistica in Urologia

1997 al 1998

I° Istituto di Ostetricia e Ginecologia dell'Università di Roma "La Sapienza"

Medico frequentatore

1993 al 1996

Reparto di Dermatologia della Clinica Universitaria di Tirana

Dermatologia

Formazione specialistica in Dermatologia

1991 al 1993

Centro Sanitario Pubblico di Vau Dejes (Albania)

Responsabile

dal 1990 al 1991

Ospedale Pubblico di Scutari (Albania)

Medico Generico

ISTRUZIONE E FORMAZIONE

- Date (da – a)
- Nome e tipo di istituto di istruzione o formazione
- Qualifica conseguita

2005

Università "Tor Vergata" di Roma

Specializzazione in Urologia

- Date (da – a)
- Nome e tipo di istituto di istruzione o formazione
- Qualifica conseguita

1998

Università di Roma "La Sapienza"

Laurea in Medicina e Chirurgia

PERIODI DI FORMAZIONE
ALL'ESTERO

Titoli ottenuti in Albania:

•**Specializzazione in Dermatologia** conseguita nel 1996 presso l'Università di Tirana con il massimo dei voti (10/10).

•**Laurea in Medicina Generale** conseguita nel 1990 presso l'Università di Tirana.

•**Diploma di Maturità di "Infermiere Professionale e Ostetrica"** conseguito nel 1985 presso la "Scuola Superiore di Medicina" di Valona con il massimo dei voti (10/10).

CAPACITÀ E COMPETENZE

PERSONALI

Acquisite nel corso della vita e della carriera ma non necessariamente riconosciute da certificati e diplomi ufficiali.

PRIMA LINGUA

Albanese

ALTRE LINGUE

- *Capacità di lettura*
- *Capacità di scrittura*
 - Capacità di espressione orale
- *Capacità di lettura*
- *Capacità di scrittura*
 - Capacità di espressione orale
- *Capacità di lettura*
- *Capacità di scrittura*
 - Capacità di espressione orale

Italiano

Ottima
Ottima
Ottima

Inglese

Ottima
Ottima
Ottima

Tedesco

Discreta
Discreta
Discreta

ULTERIORI INFORMAZIONI


Interessi professionali e ricerca scientifica:

- Videourodinamica e neuro-urologia (traumi vertebro-midollari, sclerosi multipla, ictus cerebrali, morbo di Parkinson ecc.).
- Urodinamica ed uro-ginecologia (incontinenza urinaria, ostruzione cervico-uretrale, valutazione pre e post-operatoria).
- Uro-riabilitazione (SEF, BFB, chinesiterapia pelvi-perineale).
- Neuromodulazione vescicale (PTNS).
- Disfunzioni del pavimento pelvico.
- Ecografia dell'apparato urinario.
- Afezioni dermatologiche dell'apparato uro-genitale maschile e femminile.

Il sottoscritto è a conoscenza che, ai sensi dell'art. 26 della legge 15/68, le dichiarazioni mendaci, la falsità negli atti e l'uso di atti falsi sono puniti ai sensi del codice penale e delle leggi speciali. Inoltre, il sottoscritto autorizza al trattamento dei dati personali, secondo quanto previsto dalla Legge 196/03.

Roma, 17 dicembre 2010

NOME E COGNOME (FIRMA)



FORMATO EUROPEO
PER IL CURRICULUM
VITAE



INFORMAZIONI PERSONALI

Nome

Dott. Giorgio Vincenti

Indirizzo

Via Luca della Robbia n° 22 00153, - Roma

Telefono

06-5743317 - 335-8171127

Fax

+39-06-5743317

E-mail

vincentigiorgio@virgilio.it

Nazionalità Italiana
Data di nascita 04/01/ 1962

ESPERIENZA LAVORATIVA

- *Date (da – a)* ***Dal 1995 ad oggi***
- *Nome e indirizzo del datore di lavoro* **Case di cura, Roma**
- *Tipo di impiego* **di specialista urologo ed ecografista**

- *Nome e indirizzo del datore di lavoro* **Dipartimento di urologia “U.Bracci” dell’Università di Roma “La Sapienza”**
- *Tipo di azienda o settore* **Urologia**
- *Tipo di impiego* **Specialista in urologia**
- *Principali mansioni e responsabilità* **Frequenzazione di tutti i reparti (corsie, ambulatori, servizio di dialisi, servizio di litotrissia, servizio di istopatologia, servizio speciale di radiologia urologia e sale operatorie)**

ISTRUZIONE E FORMAZIONE

- *Date (da – a)* **13.11.1996**
- *Nome e tipo di istituto di istruzione o formazione* **Università di Roma “La Sapienza**
- *Qualifica conseguita* **Specializzazione in Urologia**
- *Date (da – a)* **09.04.1990**
- *Nome e tipo di istituto di istruzione o formazione* **Università di Roma “ La Sapienza**
- *Qualifica conseguita* **Laurea in Medicina e Chirurgia**
- *Date (da – a)* **1992/93**
- *Nome e tipo di istituto di istruzione o formazione* **facoltà di Medicina e Chirurgia dell’Università di Roma “La Sapienza”**
- *Qualifica conseguita* **Perfezionato in Ultrasonologia Vascolare**
- *Date (da – a)* **1991/1992**
- *Nome e tipo di istituto di istruzione o formazione* **Facoltà di Medicina e Chirurgia dell’Università di Roma “la Sapienza”**
- *Qualifica conseguita* **Perfezionato in Ecografia Interventistica ed Intraoperatoria**

CAPACITÀ E COMPETENZE

PERSONALI

Acquisite nel corso della vita e della carriera ma non necessariamente riconosciute da certificati e diplomi ufficiali.

PRIMA LINGUA **Italiano**

ALTRE LINGUE

- *Capacità di lettura* **Inglese**
Buona
- *Capacità di scrittura* **Buona**
- *Capacità di espressione orale* **Buona**

ULTERIORI INFORMAZIONI

L’esperienza lavorativa in ambiente universitario ha consentito l’apprendimento di una preparazione esaustiva nell’ambito dell’ urologia

clinica così come nella diagnostica urologica di base. E' in grado di eseguire tecniche di diagnostica per immagini quali l'ecografia internistica, urologica endocavitaria con tecniche interventistiche e intraoperatorie, con predilezione particolare per la diagnosi precoce del tumore della prostata e per lo studio ecografico dinamico delle ostruzioni cervico-uretrali. Esperto nell'effettuare biopsie prostatiche mirate e di tipo random ecoguidate con accesso sia trans-rettale, che trans-perineale. E' in grado di posizionare nefrostomie percutanee ecoguidate e drenaggi di cisti renali con alcoolizzazione. Ha pubblicato diversi lavori scientifici e ha collaborato allo svolgimento pratico di alcuni corsi di perfezionamento in Ecografia Uro-Nefrologica presso il dipartimento di urologia della facoltà di medicina dell'Università di Roma "La Sapienza".

Esperto in diagnostica ecografica ed interventistica urologica.

In qualità di urologo ha ampliato le proprie conoscenze professionali con tutta la più recente normativa in materia ,

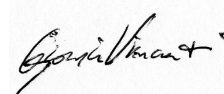
Svolge attività di consulenza urologica .

E' iscritto all'Associazione urologi ospedalieri italiana(Auro.it) e alla Società Italiana di Urologia .

Il sottoscritto è a conoscenza che, ai sensi dell'art. 26 della legge 15/68, le dichiarazioni mendaci, la falsità negli atti e l'uso di atti falsi sono puniti ai sensi del codice penale e delle leggi speciali. Inoltre, il sottoscritto autorizza al trattamento dei dati personali, secondo quanto previsto dalla Legge 196/03.

Roma, 17 dicembre 2010

NOME E COGNOME (FIRMA)



FORMATO EUROPEO
PER IL CURRICULUM
VITAE



INFORMAZIONI PERSONALI

Nome

Dott. Giorgio Vincenti

Indirizzo

Via Luca della Robbia n° 22 00153, - Roma

Telefono

06-5743317 - 335-8171127

Fax

+39-06-5743317

E-mail vincentigiorgio@virgilio.it
Nazionalità Italiana
Data di nascita 04/01/ 1962

ESPERIENZA LAVORATIVA

- *Date (da – a)* **Dal 1995 ad oggi**
- *Nome e indirizzo del datore di lavoro* **Case di cura, Roma**
- *Tipo di impiego* **di specialista urologo ed ecografista**

- *Nome e indirizzo del datore di lavoro* **Dipartimento di urologia “U.Bracci” dell’Università di Roma “La Sapienza”**
- *Tipo di azienda o settore* **Urologia**
- *Tipo di impiego* **Specialista in urologia**
- *Principali mansioni e responsabilità* **Frequenzamento di tutti i reparti (corsie, ambulatori, servizio di dialisi, servizio di litotrissia, servizio di istopatologia, servizio speciale di radiologia urologia e sale operatorie)**

ISTRUZIONE E FORMAZIONE

- *Date (da – a)* **13.11.1996**
- *Nome e tipo di istituto di istruzione o formazione* **Università di Roma “La Sapienza”**
- *Qualifica conseguita* **Specializzazione in Urologia**
- *Date (da – a)* **09.04.1990**
- *Nome e tipo di istituto di istruzione o formazione* **Università di Roma “ La Sapienza”**
- *Qualifica conseguita* **Laurea in Medicina e Chirurgia**
- *Date (da – a)* **1992/93**
- *Nome e tipo di istituto di istruzione o formazione* **facoltà di Medicina e Chirurgia dell’Università di Roma “La Sapienza”**
- *Qualifica conseguita* **Perfezionato in Ultrasonologia Vascolare**
- *Date (da – a)* **1991/1992**
- *Nome e tipo di istituto di istruzione o formazione* **Facoltà di Medicina e Chirurgia dell’Università di Roma “la Sapienza”**
- *Qualifica conseguita* **Perfezionato in Ecografia Interventistica ed Intraoperatoria**

CAPACITÀ E COMPETENZE

PERSONALI

Acquisite nel corso della vita e della carriera ma non necessariamente riconosciute da certificati e diplomi ufficiali.

PRIMA LINGUA **Italiano**

ALTRE LINGUE

- *Capacità di lettura* **Inglese**
Buona
- *Capacità di scrittura* **Buona**
- *Capacità di espressione orale* **Buona**

ULTERIORI INFORMAZIONI **L’esperienza lavorativa in ambiente universitario ha consentito**

l'apprendimento di una preparazione esaustiva nell'ambito dell' urologia clinica così come nella diagnostica urologica di base. E' in grado di eseguire tecniche di diagnostica per immagini quali l'ecografia internistica, urologica endocavitaria con tecniche interventistiche e intraoperatorie, con predilezione particolare per la diagnosi precoce del tumore della prostata e per lo studio ecografico dinamico delle ostruzioni cervico-uretrali. Esperto nell' effettuare biopsie prostatiche mirate e di tipo random ecoguidate con accesso sia trans-rettale, che trans-perineale. E' in grado di posizionare nefrostomie percutanee ecoguidate e drenaggi di cisti renali con alcoolizzazione. Ha pubblicato diversi lavori scientifici e ha collaborato allo svolgimento pratico di alcuni corsi di perfezionamento in Ecografia Uro-Nefrologica presso il dipartimento di urologia della facoltà di medicina dell'Università di Roma "La Sapienza".

Esperto in diagnostica ecografica ed interventistica urologica.

In qualità di urologo ha ampliato le proprie conoscenze professionali con tutta la più recente normativa in materia ,

Svolge attività di consulenza urologica .

E' iscritto all'Associazione urologi ospedalieri italiana(Auro.it) e alla Società Italiana di Urologia .

Il sottoscritto è a conoscenza che, ai sensi dell'art. 26 della legge 15/68, le dichiarazioni mendaci, la falsità negli atti e l'uso di atti falsi sono puniti ai sensi del codice penale e delle leggi speciali. Inoltre, il sottoscritto autorizza al trattamento dei dati personali, secondo quanto previsto dalla Legge 196/03.



Curriculum Vitae Europass

Informazioni personali

Cognome(i) / Nome(i) **Zobel Bruno Beomonte**

Sesso **Maschile**

Occupazione desiderata /
Settore professionale **Professore Associato**

Esperienza professionale

Date **1998 - 2002**
Lavoro o posizione ricoperti **Ricercatore, Diagnostica per Immagini e Radioterapia, UCBM**

Date **1998 →**

Lavoro o posizione ricoperti	Responsabile, Unità di Ricerca di Diagnostica per Immagini, UCBM
Date	1998 →
Lavoro o posizione ricoperti	Ricercatore, Diagnostica per Immagini e Radioterapia, Centro Interdipartimentale, Università degli Studi dell'Aquila
Date	2002 →
Lavoro o posizione ricoperti	Professore Associato, UCBM
Date	2007 →
Lavoro o posizione ricoperti	Direttore, Area di Diagnostica per Immagini, UCBM

Istruzione e formazione

Date	1984
Titolo della qualifica rilasciata	Diploma di Laurea in Medicina e Chirurgia, Università degli Studi dell'Aquila
Date	1986 - 1988
Titolo della qualifica rilasciata	Borsista, Radiodiagnostica, Università degli Studi dell'Aquila
Date	1988
Titolo della qualifica rilasciata	Diploma di Specializzazione in Radiodiagnostica, Università Cattolica del Sacro Cuore, Roma

Capacità e competenze personali

Madrelingua(e) **Italiano**

Altra(e) lingua(e)

Autovalutazione
Livello europeo (*)
inglese

Comprensione		Parlato		Scritto			
Ascolto		Lettura		Interazione orale		Produzione orale	
-	-	-	-	-	-	-	-

(*) [Quadro comune europeo di riferimento per le lingue](#)

Ulteriori informazioni

Ambiti di Ricerca

- Diagnostica per immagini dell'apparato osteo-articolare
- Mezzi di contrasto iodati in tomografia computerizzata
- Mezzi di contrasto paramagnetici in risonanza magnetica
- TC ad alta risoluzione dell'apparato respiratorio
- Diagnostica per immagini degli apparati uro-genitale e gastro-enterico, radiologia interventistica in oncologia
- Applicazioni informatiche in radiologia