

FIRENZE
22-23-24 febbraio 2018

Organizzato da:
Rita Mencucci



CONSIGLIO DIRETTIVO

PRESIDENTE: L. Fontana

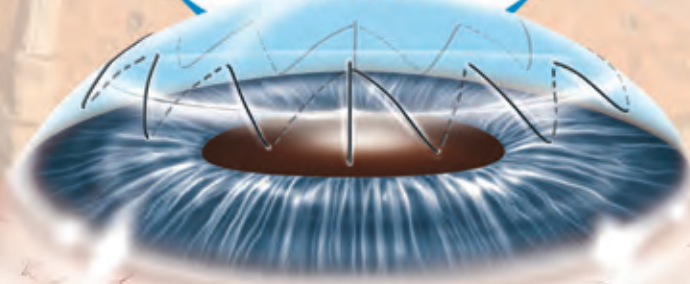
VICEPRESIDENTE: A. Caporossi

PRESIDENTI ONORARI:

E. Balestrazzi, E. Dal Fiume,
A. Rapizzi

SEGRETARIO: S. Fruscella

CONSIGLIERI: An. Balestrazzi,
M. Busin, R. Colabelli Gisoldi,
A. Franch, L. Mastropasqua,
R. Mencucci, D. Ponzin,
P. Rama



PALAZZO DEI CONGRESSI - Firenze

CHIRURGIA IN DIRETTA
Dalle sale operatorie di Oculistica del CTO
Azienda Osp. Universitaria Careggi



XXII CONGRESSO NAZIONALE

CONSIGLIO DIRETTIVO

PRESIDENTE

Luigi Fontana

SEGRETARIO

Severino Fruscella

VICEPRESIDENTE

Aldo Caporossi

CONSIGLIERI

Angelo Balestrazzi, Massimo Busin,
Rossella Colabelli Gisoldi,
Antonella Franch,

PRESIDENTI ONORARI

Emilio Balestrazzi, Egidio Dal Fiume,
Albino Rapizzi

Leonardo Mastropasqua, Rita Mencucci,
Diego Ponzin, Paolo Rama

SEGRETERIA SCIENTIFICA

Orsola Caporossi, Eleonora Favuzza

Azienda Ospedaliero Universitaria Careggi - Firenze
Clinica Oculistica

EVENTO DEL PIANO FORMATIVO PROVIDER STANDARD ECM 806



Tel. +39 06 35497114 - info@jaka.it - www.jaka.it



PROGRAMMA SCIENTIFICO

FACULTY

| | | | |
|------------------------------------|------------------------------------|---|-------------------------------------|
| Accorinti M. - <i>Roma</i> | Corneli M. - <i>Fabriano</i> | Marino L. - <i>Milano</i> | Rapizzi A. - <i>Treviso</i> |
| Aiello F. - <i>London</i> | De Carlo L. - <i>Roma</i> | Marranini D. - <i>Firenze</i> | Rechichi M. - <i>Catanzaro</i> |
| Akpek E. - <i>Baltimore (USA)</i> | De Sanctis U. - <i>Torino</i> | Martone G. - <i>Grosseto</i> | Rizzo S. - <i>Firenze</i> |
| Alberti M. - <i>Milano</i> | De Vitto V. - <i>Firenze</i> | Massignan F. - <i>Padova</i> | Rolando M. - <i>Genova</i> |
| Alessio G. - <i>Bari</i> | Di Naro S. - <i>Milano</i> | Mastropasqua L. - <i>Chieti-Pescara</i> | Romani A. - <i>Arezzo</i> |
| Ambrosio O. - <i>Milano</i> | Emmi G. - <i>Firenze</i> | Maurino V. - <i>London</i> | Romano V. - <i>Liverpool</i> |
| Aragona P. - <i>Messina</i> | Fantozzi M. - <i>Prato</i> | Mazzotta C. - <i>Siena</i> | Rosetta P. - <i>Milano</i> |
| Baiocchi S. - <i>Siena</i> | Fasciani R. - <i>Roma</i> | Menabuoni L. - <i>Prato</i> | Rossi S. - <i>Roma</i> |
| Balestrazzi Al. - <i>Roma</i> | Ferrari G. - <i>Milano</i> | Mencucci R. - <i>Firenze</i> | Rubino P. - <i>Parma</i> |
| Balestrazzi An. - <i>Grosseto</i> | Fioretto M. - <i>C. Monferrato</i> | Michieletto P. - <i>Roma</i> | Sabatino F. - <i>London</i> |
| Balestrazzi E. - <i>Roma</i> | Fiorini P.F. - <i>Bologna</i> | Micochero D. - <i>Padova</i> | Sarnicola V. - <i>Grosseto</i> |
| Barabino S. - <i>Imperia</i> | Fontana L. - <i>Reggio Emilia</i> | Monterosso C. - <i>Mestre</i> | Sbordone S. - <i>Napoli</i> |
| Bartoli I. - <i>Roma</i> | Franch A. - <i>Venezia</i> | Moramarco A. - <i>R. Emilia</i> | Schettini G. - <i>Milano</i> |
| Bedei A. - <i>Lucca</i> | Franchini A. - <i>Firenze</i> | Morelli P. - <i>Napoli</i> | Schiano Lomoriello D. - <i>Roma</i> |
| Birattari F. - <i>Venezia</i> | Frisani M. - <i>Torino</i> | Morselli S. - <i>B. del Grappa</i> | Scialdone A. - <i>Milano</i> |
| Böhm E. - <i>Mestre</i> | Frosini S. - <i>Firenze</i> | Mosca L. - <i>Roma</i> | Scoria V. - <i>Catanzaro</i> |
| Bonci P. - <i>Imola</i> | Fruscella S. - <i>Roma</i> | Mularoni A. - <i>San Marino</i> | Sorce R. - <i>Siracusa</i> |
| Bonini S. - <i>Roma</i> | Gabbiellini G. - <i>Pisa</i> | Nardi M. - <i>Pisa</i> | Spadea L. - <i>Roma</i> |
| Bordin P. - <i>Legnago</i> | Galan A. - <i>Padova</i> | Neri P. - <i>Ancona</i> | Spinelli D. - <i>Milano</i> |
| Bovone C. - <i>Forlì</i> | Genisi C. - <i>Mestre</i> | Nischal K. - <i>Pittsburgh</i> | Tamburrelli C. - <i>Roma</i> |
| Buzzonetti L. - <i>Roma</i> | Genzano Besso F. - <i>Torino</i> | Nubile M. - <i>Chieti-Pescara</i> | Traversi C. - <i>Siena</i> |
| Cagini C. - <i>Perugia</i> | Giannaccare G. - <i>Bologna</i> | Nuzzi R. - <i>Torino</i> | Turrisi L. - <i>Firenze</i> |
| Calabria G. - <i>Genova</i> | Giannarini C. - <i>Lucca</i> | Orfeo V. - <i>Napoli</i> | Valentini G. - <i>Pistoia</i> |
| Camellin M. - <i>Rovigo</i> | Gualdi L. - <i>Roma</i> | Paganoni G. - <i>Milano</i> | Venzano D. - <i>Genova</i> |
| Camesasca F. - <i>Milano</i> | Guccione L. - <i>Roma</i> | Papi L. - <i>Pisa</i> | Verderio L.L. - <i>Milano</i> |
| Camposampiero D. - <i>Mestre</i> | Indemini P. - <i>Cuneo</i> | Passani A. - <i>Carrara</i> | Verdina T. - <i>Firenze</i> |
| Canovetti A. - <i>Prato</i> | Iovieno A. - <i>Vancouver</i> | Passani F. - <i>Carrara</i> | Versura P. - <i>Bologna</i> |
| Cantera E. - <i>Roma</i> | Jeng B.H. - <i>Baltimore</i> | Pedrotti E. - <i>Verona</i> | Villani E. - <i>Milano</i> |
| Caporossi A. - <i>Roma</i> | Lambiase A. - <i>Roma</i> | Perone G. - <i>Saronno</i> | Villano A. - <i>Roma</i> |
| Cappuccini L. - <i>Rimini</i> | Leon P. - <i>Venezia</i> | Perri P. - <i>Ferrara</i> | Vinciguerra P. - <i>Milano</i> |
| Caputo R. - <i>Firenze</i> | Leonardi A. - <i>Padova</i> | Pezzatini G. - <i>Firenze</i> | Virgili G. - <i>Firenze</i> |
| Caramello G. - <i>Cuneo</i> | Lipperla S. - <i>Ancona</i> | Picardo V. - <i>Roma</i> | Visentin S. - <i>Treviso</i> |
| Cennamo M. - <i>Napoli</i> | Lombardo M. - <i>Roma</i> | Pocobelli A. - <i>Roma</i> | Zuccarini S. - <i>Firenze</i> |
| Cillino S. - <i>Palermo</i> | Macaluso C. - <i>Parma</i> | Ponzin D. - <i>Venezia</i> | Zucchini D. - <i>Firenze</i> |
| Cimberle U. - <i>Ravenna</i> | Macsai M. - <i>Chicago</i> | Pratesi I. - <i>Firenze</i> | |
| Colabelli Gisoldi R. - <i>Roma</i> | Marchini G. - <i>Verona</i> | Rama P. - <i>Milano</i> | |
| Conti L. - <i>Grosseto</i> | Marcovich A. - <i>Rehovot</i> | | |



● GIOVEDÌ 22 FEBBRAIO

13.00-14.00 - Registrazione partecipanti

14.30-16.30

SALA BLU

SOCIETÀ ITALIANA DELLE BANCHE DEGLI OCCHI (SIBO)

Presidente: *F. Genzano Besso*

Moderatori: *C. Giannarini, D. Ponzin*

Agents provocateurs: *G. Ferrari, P. Leon, S. Visentin*

- Le malattie trasmissibili con il trapianto di tessuti oculari - *D. Camposampiero*
- Cornea sicura per trapianto: l'opera della banca - *M. Corneli*
- Sicurezze e insicurezze: il chirurgo e la banca - *A. Franch*
- Quale donatore per quale trapianto: influenza di età e genere nel trapianto di cornea - *F. Genzano Besso*
- Quale donatore per quale trapianto: influenza di età, genere e malattie del donatore sui tessuti oculari preparati dalla banca - *R. Colabelli Gisoldi*
- Quale donatore per quale trapianto: le richieste del chirurgo - *P. Indemini*
- Prevenzione delle infezioni post-operatorie: modelli per la valutazione di protocolli di disinfezione - *D. Ponzin*
- Discussione

16.15-16.30 - *Test di verifica di apprendimento*

14.30-16.30

SALA VERDE

CORSO TECNICHE DI SUTURE CORNEALI

Presidente: *M. Macsai*

Moderatori: *E. Balestrazzi, A. Caporossi*

Agents provocateurs: *V. Romano, T. Verdina, A. Villano*

- How does the cornea heal? - *M. Nubile*
- Corneal suturing: the fundamentals - *M. Macsai*
- Suture materials: threads and needles - *M. Macsai*
- Suturing of phaco burns, compression sutures, corneal ulcer perforations and corneal traumatic lacerations - *L. Fontana, An. Balestrazzi*
- Suturing in penetrating keratoplasty and deep anterior lamellar keratoplasty - *A. Caporossi*
- Advantages of the double running suture in corneal transplantation - *R. Nuzzi*
- **VIDEO:** Gestione di astigmatismo elevato e diastasi del taglio post cheratoplastica - *G. Caramello*
- Discussion

16.15-16.30 - *Test di verifica di apprendimento*



14.30-16.30

SALA ONICE

CORSO LA CHERATOPLASTICA AD ALTO RISCHIO

Presidente: *P. Rama*

Moderatori: *F. Passani, A. Pocobelli, A. Romani, S. Zuccarini*

Agents provocateurs: *A. Canovetti, G. Martone, F. Sabatino*

- Cheratoplastica nelle ustioni corneo-congiuntivali - *P. Rama*
- Cheratoplastica nei leucomi post erpetici - *G. Paganoni*
- Cheratoplastica a caldo nelle infezioni - *A. Iovierno*
- Cheratoprotesi: indicazioni e limiti - *L. Menabuoni*
- **VIDEO SESSIONE** Ulcera perforata - *P. Bonci*
Cheratoglobo - *L. De Carlo*
Infezione lembo - E la descemet? - *U. Cimberle*
Quando la PK è la scelta migliore - *R. Sorce*
PK combinata: cataratta e trapianto di cornea - *G. Perone*

16.15-16.30 - *Test di verifica di apprendimento*

16.30-18.30

SALA BLU

CORSO S.I.O.L. - PROBLEMATICHE MEDICO-LEGALI NELLA CHIRURGIA DEI TRAPIANTI DI CORNEA

Presidente: *D. Spinelli*

Moderatori: *G. Calabria, V. De Vitto*

- Linee Guida - *G. Calabria*
- Caso 1. Astigmatismo elevato: errore o complicanza inevitabile? - *P. Morelli*
- La cartella clinica - *D. Spinelli*
- Caso 2. Recidiva di cheratite erpetica post cheratoplastica perforante: a partenza dall'occhio o dal lenticolo? - *D. Micochero*
- Protocolli comportamentali - *V. De Vitto*
- Caso 3. Scelta di PRK + PTK versus cheratoplastica lamellare in seguito a trauma perforante corneale - *L. Marino*
- Appropriatelyzza del consenso - *L. Papi*
- Caso 4. Cheratoplastica su leucoma corneale - *V. De Vitto*
- Caso 5. IOL torica per cataratta dopo cheratoplastica - *V. De Vitto*
- Il problema della certificazione di malattie per patologie corneali - *C. Traversi*
- Caso 6. Astigmatismo elevato: complicanza inevitabile o errore? - *P. Morelli*
- Caso 7. Chirurgia refrattiva su lembo di cheratoplastica perforante OD e lamellare OS - *L. Marino*

18.15-18.30 - *Test di verifica di apprendimento*



16.30-18.30

SALA VERDE

CORSO LE CHERATITI INFETTIVE

Presidente: *C. Cagini*

Moderatori: *S. Baiocchi, R. Fasciani, G. Valentini*

Agents provocateurs: *O. Ambrosio, F. Birattari, A. Passani*

- Cheratiti batteriche - *R. Colabelli Gisoldi*
- Infezioni fungine - *A. Ioviengo*
- Cheratiti da *Acanthamoeba* - *A. Franch*
- Cheratiti erpetiche - *P. Rama*
- Il cross linking nelle infezioni - *P. Rosetta*
- La terapia chirurgica nelle infezioni - *A. Pocobelli*
- Nuove prospettive terapeutiche - *L. Spadea*
- The overseas point of view: new trends, emerging resistances - *B.H. Jeng*
- Discussione

18.15-18.30 - *Test di verifica di apprendimento*

16.30-18.30

SALA ONICE

TFOS DEWS II: L'OCCHIO SECCO RIDEFINITO

Presidenti: *P. Aragona, P. Versura*

Moderatori: *S. Bonini, P. Rubino*

Agents provocateurs: *S. Di Naro, L. Guccione, F. Massignan*

- Novità dal TFOS DEWS II - *P. Versura*

Le possibilità diagnostiche

- La validità di un algoritmo diagnostico - *P. Aragona*
- Il ruolo dei biomarker e degli strumenti dedicati - *E. Villani*
- Pain without stain - *M. Rolando*
- Graft-versus-host disease (GVHD) - *G. Giannaccare*
- Dry eye iatrogeno - *M. Cennamo*

Il razionale terapeutico

- I sostituti lacrimali: una scelta razionale - *E. Cantera*
- Terapia anti infiammatoria / immunomodulante - *A. Leonardi*
- Terapie del futuro prossimo - *S. Barabino*
- Discussione

18.15-18.30 - *Test di verifica di apprendimento*

Tutti i partecipanti al corso "L'occhio secco ridefinito" riceveranno gratuitamente un estratto del "TFOS DEWS II"

18.30-19.30 - Cocktail di Benvenuto con visita agli stand



● VENERDÌ 23 FEBBRAIO

7.30-8.30 - Registrazione partecipanti

8.30-9.30 **AUDITORIUM**

CHIRURGIA IN DIRETTA: COLLEGAMENTO DA S.O. A.O.U. CAREGGI

Moderatori in aula: *C. Monterosso, P. Perri, L. Spadea*

Moderatori in S.O.: *R. Colabelli Gisoldi, P.F. Fiorini, A. Franch, R. Mencucci*

Chirurgo: *A. Galan*

Chirurgo: *L. Mosca*

Chirurgo: *V. Sarnicola*

9.30-11.00

PATOLOGIE DI CONFINE

Presidente: *E. Balestrazzi*

Moderatori: *M. Accorinti, Al. Balestrazzi, L. Cappuccini, S. Cillino, U. De Sanctis*

- Corneal immunology - *E. Akpek*
- Peripheral ulcerative keratitis (PUK) - *S. Bonini*
- Forme allergiche e atopiche - *A. Leonardi*
- Stevens-Johnson - *P. Rama*

Congiuntiviti cicatriziali

- Diagnosi e diagnosi differenziale - *P. Rubino*
- Trattamento - *P. Neri*

- Il parere dell'immunologo - *G. Emmi*

10.00-11.30 - Coffee Station

11.00-12.00

CHIRURGIA IN DIRETTA: COLLEGAMENTO DA S.O. A.O.U. CAREGGI

Moderatori in aula: *E. Böhm, F. Camesasca, S. Morselli, L. Spadea*

Moderatori in S.O.: *P. Michieletto, G. Perone, V. Picardo*

Chirurgo: *A. Caporossi*

Chirurgo: *C. Bovone*

Chirurgo: *V. Scorcìa*



12.00-13.00

- Apertura congresso - *S. Fruscella, R. Mencucci*
- Saluto delle Autorità - *S. Rizzo, G. Virgili*
- **Keynote Lecture:** Endothelial keratoplasty: do we still need donor tissue? - *M. Macsai*
Presenta: *R. Mencucci*
- **Keynote Lecture:** Keratoplasties in pediatric patients - *K. Nischal*
Presenta: *R. Caputo*

Consegna Medaglia d'Oro S.I.TRA.C. - *M. Macsai, K. Nischal*

WORK LUNCH

13.15-14.15

SALA ROSSA

Nuove strategie nel paziente sottoposto a chirurgia della cataratta: casi clinici

Moderatori: *S. Baiocchi, G. Panozzo, E. Villani*

La chirurgia della cataratta nel paziente con DME - *C. Furino*

La chirurgia della cataratta nel paziente con glaucoma - *G.L. Laffi*

La chirurgia della cataratta e dry eye - *E. Antoniazzi*

13.15-14.15

SALA ONICE

La Cheratopia Neurotrofica e il trattamento con cenegermin 20µg/ml

con il contributo incondizionato di DOMPÉ

Presidente: *L. Mastropasqua*

Introduzione - *L. Mastropasqua*

Definizione ed inquadramento della Cheratopia Neurotrofica - *A. Lambiase*

Come gestire la Cheratopia Neurotrofica - *P. Rama*

Casi di pratica clinica - *M. Nubile, M. Sacchetti*

13.15-14.15

LIMONAIA

La superficie oculare malata: sfide e prospettive terapeutiche

con il contributo incondizionato di SANTEN

Moderatore: *A. Leonardi*

Occhio secco definizioni e diagnosi: vediamoci chiaro - *M. Rolando*

Il discomfort post-operatorio: quale paziente e perché? - *L. Vigo*

L'infiammazione nell'occhio secco: strategie terapeutiche - *A. Leonardi*

Discussione



13.15-14.15

SALA VERDE

It's infective! Gestione di casi clinici complessi

con il contributo incondizionato di SIFI

Moderatore: *P. Aragona*

Cheratiti Batteriche - *A. Pocobelli*

Cheratiti Virali - *E. Sarnicola*

Cheratiti da Acanthamoeba - *A. Franch*

Casi clinici complessi: diagnosi differenziale - *S. Bonini*

14.30-16.00

L'ULCERA CORNEALE CHE NON GUARISCE

Presidente: *M. Rolando*

Moderatori: *E. Akpek, A. Bedei, L. Buzzonetti, M. Lombardo, M. Rechichi*

- Fisiopatologia: l'ulcera che non guarisce - *G. Alessio*
- Autosiero e derivati ematici - *G. Giannaccare*
- Membrana amniotica - *M. Nubile*
- Fattori di crescita - *A. Lambiase*
- Terapia cellulare: c'è un futuro? - *P. Rama*
- Riepitelizzazione corneale: è possibile influenzarla con la terapia? - *P. Aragona*

16.00-18.30

CONTRAPPUNTI

DSAEK vs DMEK

Moderatori: *C. Macaluso, V. Maurino, M. Nardi, E. Pedrotti*

- Perché DSAEK/UT-DSAEK - *V. Scorcìa*
- Perché DMEK - *A. Caporossi*
- Perché PDEK - *L. Mastropasqua*
- Artificial corneal endothelial implant - *A. Marcovich*
- Discussione

Steroidi nelle cheratiti batteriche

Moderatori: *E. Akpek, C. Cagini, A. Franchini, M. Macsai*

- Steroidi sì - *A. Scialdone*
- Steroidi no - *L. Fontana, A. Iovièno*
- Discussione



Cross-linking nelle cheratiti

Moderatori: *G. Gabbriellini, B.H. Jeng, F. Passani, S. Rossi*

- Cross-linking sì - *P. Vinciguerra*
- Cross-linking no - *P. Rama*
- Discussione

● SABATO 24 FEBBRAIO

8.30-10.30

AUDITORIUM

ECTASIE

Presidente: *A. Rapizzi*

Moderatori: *M. Camellin, M. Fantozzi, L. Gualdi, K. Nischal, S. Rossi*

- Overview - *B.H. Jeng*
- Diagnosi precoce - *G. Alessio*
- Evoluzione - *C. Mazzotta*
- Diagnosi differenziale: cheratocono VS pellucida - *L. Fontana, M. Nubile*
- Cross Linking accelerato VS tradizionale VS combinato - *A. Caporossi*
- Chirurgia intrastromale - *L. Mastropasqua*
- Segmenti intrastromali: quando e quali - *A. Mularoni*
- Ectasie post-LASIK: come riconoscerle e cosa fare - *P. Vinciguerra*
- Lenti a contatto nelle patologie ectasiche della cornea: quando, quali e come
M. Frisani

10.00-11.30 - Coffee Station

10.30-12.30

VIDEO CHIRURGIA CASI COMPLESSI “COSA FARE SE”

Presidente: *S. Fruscella*

Moderatori: *A. Caporossi, C. Genisi, G. Marchini, V. Sarnicola*

Non so se mi spiego... - *D. Venzano, C. Tamburrelli, P. Rama, C. Monterosso, V. Romano, F. Aiello*

Bolle su bolle... - *L. Buzzonetti, D. Schiano Lomoriello, A. Moramarco, S. Lippera, A. Franch, S. Sbordone*

Into the middle: è questa la via? - *M. Alberti, P. Bordin, E. Pedrotti*

Varie ed eventuali - *L. Conti, M. Fioretto*



12.30-13.00

THE DAY AFTER

Moderatori: *E. Böhm, U. De Sanctis, S. Frosini, C. Monterosso, V. Orfeo*

9.00-11.00

SALA ONICE

IL RUOLO DELL'INFERMIERE NELLA CHIRURGIA DELLA CORNEA

Presidente: *L. Turrisi*

Coordinatori Scientifici: *G. Pezzatini, D. Zucchini*

Moderatore: *D. Zucchini*

- Saluti introduttivi
- Nuovi scenari nella chirurgia della cornea - *P. Rama*
- Gestione ed organizzazione del setting chirurgico con trapianto DALK: nuovi standard per l'infermiere? - *L.L. Verderio*
- Trapianto di endotelio DSAEK: quali modalità organizzative per l'infermiere di sala operatoria? - *I. Pratesi*
- DSAEK: lembi tagliati in sala operatoria VS lembi pretagliati: esperienze messe a confronto - *G. Schettini*
- Le nuove frontiere del trapianto di endotelio: la tecnica DMEK. Cosa cambia nel setting operatorio? - *I. Bartoli*
- L'infermiere di sala operatoria e la Cheratoplastica Perforante: classico intramontabile, tecnica in via di estinzione o in via d'innovazione? - *D. Marranini*
- Tavola rotonda
- Conclusioni e saluti finali

13.00 - Chiusura lavori



PROGRAMMA DI EDUCAZIONE CONTINUA IN MEDICINA



E' un evento ECM del piano formativo 2018 della Jaka Congressi Srl quale Provider ECM ID 806 accreditato presso l'Age.n.a.s. La partecipazione al XXII Congresso Nazionale S.I.TRA.C. dà diritto all'acquisizione di crediti stabiliti dalla Commissione Nazionale per la Formazione Continua in Medicina, per le seguenti figure professionali: *Medico Chirurgo specialista in Oftalmologia, Infermiere, Ortottista/Assistente di Oftalmologia, Biologo, Tecnico Sanitario di Laboratorio Biomedico.*

In base alla nuova delibera del 2017 della Commissione Nazionale per la Formazione Continua in Medicina, è stato stabilito, per i congressi con un numero maggiore di 200 partecipanti, che non è più necessario effettuare la prova di apprendimento (questionario). I crediti verranno erogati a fronte di una partecipazione di almeno il 90% del programma formativo. Rimane fermo l'obbligo del superamento del test di verifica di apprendimento per i corsi con un massimo di 100 partecipanti.

MODALITÀ PER L'OTTENIMENTO DEI CREDITI

Al fine di ottenere i crediti formativi è necessario:

- appartenete alla professione e disciplina previste per l'accREDITamento
- partecipare ad almeno il 90% dell'intero programma formativo
- superare il questionario di apprendimento (solo ed esclusivamente per i corsi)
- compilare le schede di valutazione del gradimento

RELATORI E MODERATORI: CREDITI ECM

I relatori hanno diritto a 1 credito formativo per mezz'ora continuativa di docenza/relazione, 2 crediti formativi per ogni ora completa continuativa di docenza/relazione effettuata individualmente.



GIOVEDÌ 22 FEBBRAIO

806 213291 - SOCIETÀ ITALIANA DELLE BANCHE DEGLI OCCHI (SIBO)

Crediti Formativi: 2

Obiettivo formativo: Contenuti tecnico-professionali (conoscenze e competenze) specifici di ciascuna professione, di ciascuna specializzazione e di ciascuna attività ultraspecialistica. Malattie rare.

Figure professionali: *Medico Chirurgo specialista in Oftalmologia, Infermiere, Ortottista/Assistente di Oftalmologia, Biologo, Tecnico Sanitario di Laboratorio Biomedico*

806 213293 - CORSO TECNICHE DI SUTURE CORNEALI

Crediti Formativi: 2

Obiettivo formativo: Contenuti tecnico-professionali (conoscenze e competenze) specifici di ciascuna professione, di ciascuna specializzazione e di ciascuna attività ultraspecialistica. Malattie rare.

Figure professionali: *Medico Chirurgo specialista in Oftalmologia, Infermiere, Ortottista/Assistente di Oftalmologia*

806 213302 - CORSO LA CHERATOPLASTICA AD ALTO RISCHIO

Crediti Formativi: 2

Obiettivo formativo: Contenuti tecnico-professionali (conoscenze e competenze) specifici di ciascuna professione, di ciascuna specializzazione e di ciascuna attività ultraspecialistica. Malattie rare.

Figure professionali: *Medico Chirurgo specialista in Oftalmologia, Infermiere, Ortottista/Assistente di Oftalmologia*

806 213303 - CORSO PROBLEMATICHE MEDICO-LEGALI NELLA CHIRURGIA DEI TRAPIANTI DI CORNEA

Crediti Formativi: 2

Obiettivo formativo: Contenuti tecnico-professionali (conoscenze e competenze) specifici di ciascuna professione, di ciascuna specializzazione e di ciascuna attività ultraspecialistica. Malattie rare.

Figure professionali: *Medico Chirurgo specialista in Oftalmologia, Infermiere, Ortottista/Assistente di Oftalmologia*



806 213305 - CORSO LE CHERATITI INFETTIVE

Crediti Formativi: 2

Obiettivo formativo: Contenuti tecnico-professionali (conoscenze e competenze) specifici di ciascuna professione, di ciascuna specializzazione e di ciascuna attività ultraspecialistica. Malattie rare.

Figure professionali: *Medico Chirurgo specialista in Oftalmologia, Infermiere, Ortottista/Assistente di Oftalmologia*

806 213307 - TFOS DEWS II: L'OCCHIO SECCO RIDEFINITO

Crediti Formativi: 2

Obiettivo formativo: Contenuti tecnico-professionali (conoscenze e competenze) specifici di ciascuna professione, di ciascuna specializzazione e di ciascuna attività ultraspecialistica. Malattie rare.

Figure professionali: *Medico Chirurgo specialista in Oftalmologia, Infermiere, Ortottista/Assistente di Oftalmologia*

VENERDÌ 23 FEBBRAIO - SABATO 24 FEBBRAIO

806 213310 - XXII CONGRESSO NAZIONALE S.I.T.R.A.C.

Crediti Formativi: 3,9

Obiettivo formativo: Contenuti tecnico-professionali (conoscenze e competenze) specifici di ciascuna professione, di ciascuna specializzazione e di ciascuna attività ultraspecialistica. Malattie rare.

Figure professionali: *Medico Chirurgo specialista in Oftalmologia, Infermiere, Ortottista/Assistente di Oftalmologia*

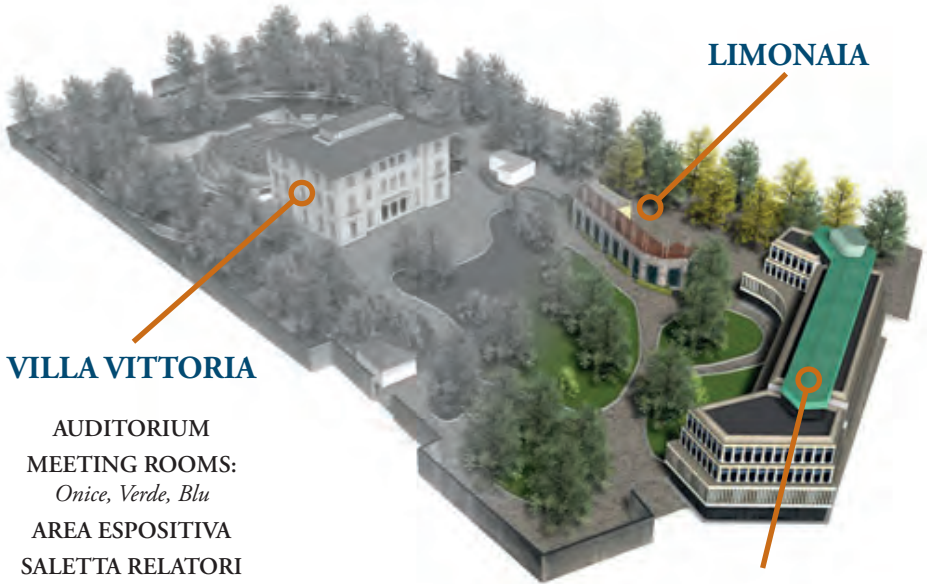
SABATO 24 FEBBRAIO

806 213309 - IL RUOLO DELL'INFERMIERE NELLA CHIRURGIA DELLA CORNEA

Crediti Formativi: 2

Obiettivo formativo: Contenuti tecnico-professionali (conoscenze e competenze) specifici di ciascuna professione, di ciascuna specializzazione e di ciascuna attività ultraspecialistica. Malattie rare.

Figura professionale: *Infermiere*



VILLA VITTORIA

AUDITORIUM
 MEETING ROOMS:
Onice, Verde, Blu
 AREA ESPOSITIVA
 SALETTA RELATORI
 GUARDAROBA

LIMONAIA

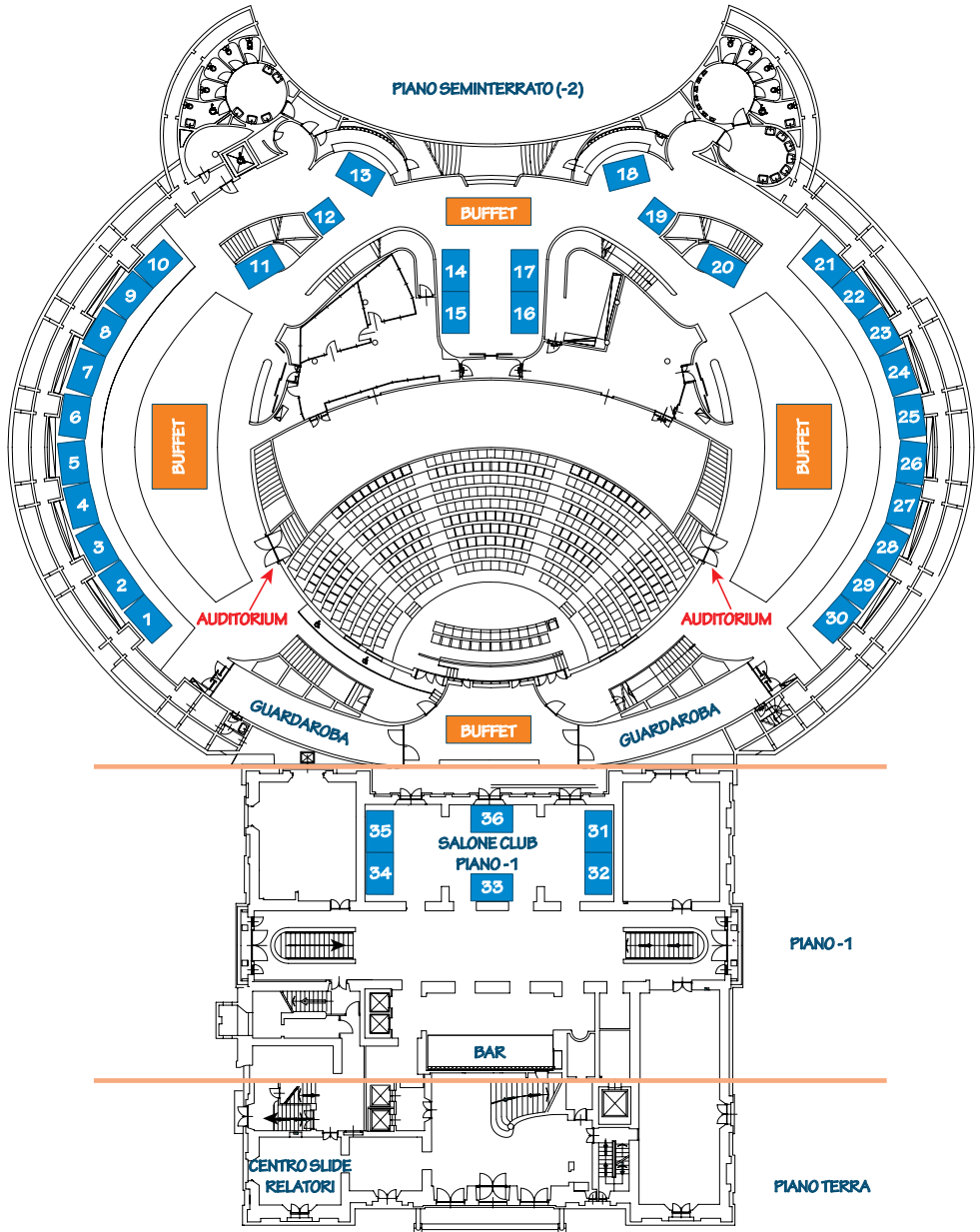
PALAFFARI

INGRESSO
 SEGRETERIA
 SALA ROSSA

- | | | | |
|------|-------------------|----|---------------|
| 1-2 | CHIESI | 21 | DOC OFTA |
| 3-4 | DOMPÉ | 22 | SOOFT - FIDIA |
| 5-6 | BAUSCH+LOMB | 23 | ZEISS |
| 7-8 | CSO-NIKON | 24 | FARMIGEA |
| 9-10 | VISUFARMA | 25 | OFF ITALIA |
| 11 | SIFI | 26 | ALLERGAN |
| 12 | FB VISION | 27 | THEA |
| 13 | NOVARTIS - ALCON | 28 | MEDIVIS |
| 14 | NTC ITALIA | 29 | SANTEN |
| 15 | ALCHIMIA | 30 | JANACH |
| 16 | BIOPHISICA | 31 | BIOFTA |
| 17 | SERVIMED | 32 | NEW TECH |
| 18 | DMG ITALIA | 33 | BRUSCHETTINI |
| 19 | AVEDRO | 34 | CIO ITALIA |
| 20 | JOHNSON & JOHNSON | 35 | ALFA INTES |
| | | 36 | 360° OFTAL |



VILLA VITTORIA





INFORMAZIONI GENERALI E SCIENTIFICHE

SEDE

Palazzo dei Congressi - Piazza Adua, 1 - Firenze

SEGRETERIA ORGANIZZATIVA E SEGRETERIA S.I.T.R.A.C.

La segreteria sarà a disposizione dei partecipanti nei seguenti orari:

- 22 febbraio: ore 13.00-18.30
- 23 febbraio: ore 7.30-19.00
- 24 febbraio: ore 8.00-13.00

ISCRIZIONE

L'iscrizione dà diritto alla partecipazione a tutte le sessioni scientifiche, accesso ai Coffee Stations ubicati in area espositiva, Cocktail di benvenuto di giovedì 22 febbraio e accesso ai Work Lunch (previa verifica di disponibilità).

NOVITÀ PER I SOCI S.I.T.R.A.C.

Tutti i **SOCI S.I.T.R.A.C.** che parteciperanno al congresso saranno omaggiati della monografia **“CHERATOCONO”** pubblicato dal Consiglio Direttivo S.I.T.R.A.C. L'iscrizione alla società è gratuita e potrà essere effettuata anche in sede di Congresso.

ESPOSIZIONE TECNICO-SCIENTIFICA

Nell'ambito del congresso è prevista un'area espositiva per aziende farmaceutiche, apparecchiature elettromedicali ed edizioni scientifiche.

ACCESSO ALLE SESSIONI SCIENTIFICHE - BADGE

A tutti i partecipanti iscritti verrà consegnato, all'atto della registrazione, un badge nominativo che dovrà essere indossato per tutta la durata della manifestazione e che sarà necessario per l'accesso alle sale. Il badge, strettamente personale, non potrà essere ceduto e dovrà essere esibito al personale addetto al controllo.

La mancanza anche di una sola timbratura di ingresso o uscita comporterà la mancata assegnazione dei Crediti formativi.

È possibile stampare l'attestato di partecipazione a fine congresso in maniera autonoma presso la segreteria.



SEE YOU...

VENEZIA

21-22-23 febbraio 2019

Organizzatori:
Antonella Franch
Diego Ponzin
Emilio Rapizzi



CONSIGLIO DIRETTIVO
PRESIDENTE: L. Fontana
VICEPRESIDENTE: A. Caporossi
PRESIDENTI ONORARI:
E. Balestrazzi, E. Dal Fiume,
A. Rapizzi
SEGRETARIO: S. Fruscella
CONSIGLIERI: An. Balestrazzi,
M. Busin, R. Colabelli Gisoldi,
A. Franch, L. Mastropasqua,
R. Mencucci, D. Ponzin,
P. Rama

Sede congressuale:
NH LAGUNA PALACE - Mestre

SEGRETERIA SCIENTIFICA:

Federica Birattari, Stefano Ferrari,
Pia Leon, Cristina Monterosso

EVENTO DEL PIANO FORMATIVO PROVIDER
STANDARD ECM 806:

Jaka
CONGRESSI

CON IL PATROCINIO DI



UNIVERSITÀ
DEGLI STUDI
FIRENZE



PLATINUM SPONSORS



GOLD SPONSORS



SILVER SPONSORS



BRONZE SPONSORS



SPONSORS



SI RINGRAZIA

ALCHIMIA, AVEDRO, FB VISION, FIMAS-BIOPHISICA, JANACH,
NEW TECH, NTC ITALIA, SERVIMED INDUSTRIAL

SEGRETERIA SCIENTIFICA
O. Caporossi, E. Favuzza

Azienda Ospedaliero Universitaria Careggi - Firenze
Clinica Oculistica

PROVIDER STANDARD ECM 806



Tel. +39 06 35497114 - info@jaka.it - www.jaka.it