

9.° CONGRESSO NAZIONALE



Roma, 18-19 ottobre 2018
Ergife Palace Hotel

**CHIRURGIA IN DIRETTA DALLE S.O. DALL'OSPEDALE MONOSPECIALISTICO OFTALMICO
E DELLA FONDAZIONE POLICLINICO UNIVERSITARIO A. GEMELLI DI ROMA**

Finalmente ci siamo, il nono congresso AIMO spalanca le porte ai suoi amici. È stato un impegno importante e continuo per portare a compimento il “nostro” evento annuale. Il risultato però è davvero fantastico e ci ripaga di tutto. Riproponiamo la formula dei corsi e della chirurgia , in diretta e registrata, arricchita da importanti novità.

AIMO ha creato una Academy di giovani brillanti colleghi che ogni anno affronterà un argomento da sviscerare nei minimi termini, molto istruttivo soprattutto per i più giovani, cominciando dalla chirurgia della cataratta.

Un altro gruppo, “oftaforce”, che ha tutte le credenziali per stimolare e accrescere la nostra cultura, aprirà il congresso presentando casi clinici da risolvere coralmemente, una bella novità. Ci sarà spazio anche per l’oftalmologia pediatrica, per la medicina estetica (anche questo sarà un topic da non perdere), il gruppo di GOAL, gli esperti di oftalmologia legale, i chirurghi di glaucoma e retina, gli esperti di ipovisione, delle vie lacrimali e della superficie oculare, delle patologie infiammatorie ed infettive della cornea e dell’uvea, i simposi per ortottisti ed infermieri.

Non mancheranno i lunch simposia e un wet lab dedicato ai più giovani per la chirurgia della cataratta.

Un momento particolare sarà quello delle letture magistrali, tenute da importanti esponenti dell’oftalmologia italiana ed estera, e del premio AIMO, quest’anno assegnato all’illustre e infaticabile Professor Lumbroso.

Non posso far mancare un sentito ringraziamento alle aziende che ci hanno supportato e ci hanno permesso di realizzare questo bellissimo incontro.

Vi aspetto, tutto il direttivo vi aspetta, per condividere insieme questo aggregante e istruttivo momento.

*Il Presidente
Dott. Luca Menabuoni*

CONSIGLIO DIRETTIVO

PRESIDENTE: Dott. Luca Menabuoni

VICE PRESIDENTE: Dott. Michele Marullo

SEGRETARIO: Dott. Paolo Michieletto

TESORIERE: Dott. Luigi Mosca

CONSIGLIERI: Dott. Stefano Baiocchi, Dott. Lorenzo Galli, Dott. Alberto Lanfernini, Dott. Giuseppe Lo Giudice, Dott. Danilo Mazzacane, Dott. Diego Micochero, Dott. Carlo Orione, Dott.ssa Maria Letizia Ruggieri, Dott. Mario Sotgiu

PAST PRESIDENT: Dott. Alessandro Galan

COMITATO DEI PROBIVIRI: Prof. G. Calabria, Dott. G. Fumagalli, Dott. I. Lenzetti, Prof. E. Leonardi, Dott. M. Visonà



TIMETABLE - GIOVEDÌ 18 OTTOBRE

	SALA CESAREA	SALA TARRAGONA	SALA GERASA	SALA LEPTIS 1	SALA LEPTIS 2	SALA MERIDA	SALA HAMA
8.00	REGISTRAZIONE						
9.00 12.30	L'OFTALMOLOGIA PEDIATRICA <i>L. Buzzonetti</i> <i>R. Caputo</i>	#OFTA FORCE CASI CLINICI: QUESTIONS AND BEST ANSWERS <i>R.M. Melchionda</i>	L'ESTETICA DELLA ZONA PERIOCLARE <i>M.L. Ruggieri</i>	SIMPOSIO GOAL: IL VALORE DELL'IMAGING DEL GLAUCOMA PER L'OCULISTA AMBULATORIALE <i>V.A. Grgic</i> <i>E. Mantovani</i> <i>D. Mazzacane</i>	ANTIVEGF E TERAPIE OFF LABEL IN OFTALMOLOGIA: TRA APPROPRIATEZZA E SOSTENIBILITÀ <i>S. Baiocchi</i> <i>G. Lo Giudice</i>		
11.00 13.00							DRY & WET LAB: CATARATTA
13.00 14.30	LUNCH SYMPOSIUM La diagnostica della cornea del segmento anteriore con OCT	LUNCH SYMPOSIUM Reflusso Oculare e Dry Eye: nuove strategie terapeutiche	PAUSA PRANZO				
14.30 17.30			SIMPOSIO SIOL L'ORGANIZZAZIONE DI UNO STUDIO OCULISTICO <i>D. Spinelli</i>				
14.30 18.00	EPIFORA: CAUSE E RIMEDI CHIRURGICI E TERAPEUTICI <i>C. Orione</i>	DRY EYE: NUOVI SCHEMI DIAGNOSTICI E NUOVI TRATTAMENTI <i>P. Bonci</i> <i>A. Lanfernini</i>		AIMO ACADEMY CATARATTA: GESTIONE PRATICA DELLE COMPLICANZE CHIRURGICHE <i>An. Balestrazzi</i> <i>A. Malandrini</i> <i>G. Martone</i>	ORTHOPTIC WORKSHOP <i>A. Segnalini</i>	LE UVEITI <i>M.S. Tognon</i>	

SESSIONI ACCREDITATE ECM

SESSIONI NON ACCREDITATE ECM

TIMETABLE - VENERDÌ 19 OTTOBRE

	LEPTIS MAGNA	SALA CESAREA	SALA TARRAGONA	SALA GERASA	SALA LEPTIS 1	SALA LEPTIS 2	SALA HAMA
8.00	REGISTRAZIONE						
8.30 13.00	AIMO SURGICAL SESSION LECTURE, VIDEO AND LIVE SURGERY <i>Al. Balestrazzi A. Galan L. Menabuoni</i>						
9.00 12.00		SIMPOSIO GOAL: LA GUIDA IN SICUREZZA <i>D. Mazzacane</i>	L'IPROVISIONE: DALL'INQUADRA- MENTO DIAGNOSTICO FUNZIONALE ALLA RIABILITAZIONE <i>G. Sato</i>				
11.00 13.00							DRY & WET LAB: CATARATTA
13.00 14.30	PAUSA PRANZO	LUNCH SYMPOSIUM Chirurgia della cataratta refrattiva: una scelta di successo	LUNCH SYMPOSIUM Le chiavi per una gestione ottimale delle maculopatie	LUNCH SYMPOSIUM La privacy nello studio oculistico: aggiornamento e prospettive	PAUSA PRANZO		
14.30 16.30							DRY & WET LAB: CATARATTA
14.30 18.00		GLAUCOMA. QUANDO LA TERAPIA MEDICA NON BASTA: DALLE MIGS ALLE VALVOLE OPINIONI A CONFRONTO <i>S. Baiocchi P. Bettin L. Galli N. Passarelli</i>	I TRAUMI OCULARI <i>M. Marullo P. Michieletto B. Parolini</i>	L'INFERMIERE STRUMENTISTA IN OCULISTICA <i>A.L. Aronne</i>	ANGIOGRAFIA OCT <i>B. Lumbroso L. Mastropasqua M. Rispoli C. Tamburrelli</i>	LE CHERATITI <i>Al. Balestrazzi L. Menabuoni L. Mosca</i>	



SESSIONI ACCREDITATE ECM



SESSIONI NON ACCREDITATE ECM

GIOVEDÌ 18 OTTOBRE

9.00-12.30

SALA CESAREA

L'OFTALMOLOGIA PEDIATRICA

Coordinatori: L. Buzzonetti, R. Caputo

L'approccio al paziente

Come visitare un bambino: test del riflesso rosso; i riflessi corneali, Cover Test; la motilità oculare; esame della refrazione; la visita in narcosi - *M. Serafino*
L'approccio al paziente e alla sua famiglia. Qual è quello più giusto? - *G. Dalmasso*
Discussione

Quadri clinici più frequenti: cosa fare?

Ambliopia - *A. Magli*
Posizione anomala del capo - *R. Caputo*
Leucocoria - *P. Nucci*
Stenosi delle vie lacrimali - *G.M. Bacci*
Discussione

Esami strumentali: quando?

La topografia corneale - *L. Buzzonetti*
Gli esami elettrofisiologici - *G. Iarossi*
L'ecografia oculare - *A. Romanzo*
TAC o RM - *P. Valente*
Discussione

Casi Clinici

Cheratopatia da ustione - *L. Buzzonetti*
Torcicolli oculari - *R. Caputo*
Ambliopia - *A. Magli*
Problematiche chirurgiche della PFV - *P. Nucci*

9.00-12.30

SALA TARRAGONA

#OFTAFORCE - CASI CLINICI: QUESTIONS AND BEST ANSWERS

Coordinatore: R.M. Melchionda

Moderatori: membri dell'#Oftateam

Cheratite Inarrestabile - *L. Menabuoni, G. Fanton, A. Canovetti*
Oltre la cataratta - *G. Cimbalò, R. Zito*
Lo strano esordio di un tumore intraoculare - *M.A. Blasi, M.G. Sammarco*
MISTER-Y-LID - *C. Tamburrelli, R.M. Melchionda*
La comunicazione medico paziente. Aspetti e problematiche *M. Gusmeroli*
Oculista 2.0 - Digital and social skills - *G. Fanton*

9.00-12.30

SALA GERASA

L'ESTETICA DELLA ZONA PERIOCULARE

Coordinatore: M.L. Ruggieri

Moderatori: C. Marchese, M. Di Cicco

Presentazione. Oftalmologia estetica - *M.L. Ruggieri*
La medicina estetica nello studio oculistico - *M. Di Cicco*
Invecchiamento del viso. Regione periorbitale - *P. Giorno*

Peeling nell'area - *E. Leucci*
 Terapia iniettiva nell'area perioculare per la prevenzione dell'invecchiamento - *C. Marchese*
 Tossina botulinica nel terzo superiore del viso - *R. Adduci*
 Tossina botulinica nello strabismo - *S. Brogelli*
 Plasma. Radiofrequenza. Carbossiterapia - *P. Giorno*

10.30-10.50 - PAUSA CAFFÈ



9.00-12.30 SALA LEPTIS 1

SIMPOSIO GOAL: IL VALORE DELL'IMAGING DEL GLAUCOMA PER L'OCULISTA AMBULATORIALE

Presidente: *S. Baiocchi*

Coordinatori: *V.A. Grgic, E. Mantovani, D. Mazzacane*

Moderatori: *L. Galli, R. Servadei*

con il patrocinio di



Presentazione degli obiettivi del Simposio - *D. Mazzacane*
 Glaucoma: clinica e/o imaging? Impiego di protocolli di gestione - *V.A. Grgic*
 Diagnostica "low tech" del glaucoma in ambulatorio: serve ancora? - *S. Baiocchi*
 Imaging del segmento posteriore nel glaucoma: potenzialità diagnostiche e indicazioni - *S. Miotto*
 Imaging del segmento anteriore nel glaucoma: potenzialità diagnostiche e indicazioni - *E. Mantovani*
 Imaging del segmento anteriore nel glaucoma: confronto tra varie tecniche - *V.A. Grgic*
 Chirurgia mini-invasiva del glaucoma: imaging e prospettive - *R. Servadei*
 Valenza clinica e medico-legale dell'imaging nel glaucoma - *E. Mantovani*
 Discussione

9.00-12.30 SALA LEPTIS 2

ANTIVEGF E TERAPIE OFF LABEL IN OFTALMOLOGIA: TRA APPROPRIATEZZA E SOSTENIBILITÀ

Coordinatori: *S. Baiocchi, G. Lo Giudice*

Introduzione - *G. Lo Giudice*
 La Forza dei Numeri: 10 anni di AntiVEGF - *D. Veritti*
 Non-responder in wAMD: lo stato dell'arte - *G. Lo Giudice*
 Non-responder in DME: trattamento dell'edema cronico e recidivante - *A.M. Minnella*
 Sostenibilità della gestione delle maculopatie e retinopatie vascolari: una visione d'insieme - *M. Cereda*

Le esperienze dei centri italiani: programmazione terapeutica appropriata e le azioni migliorative del percorso di cura - *G. La Rocca, G. Lo Giudice, A. Manfrè*
 Discussione con il panel

Off-label in oftalmologia

Definizione di terapia off-label: uso clinico/sperimentale - *S. Baiocchi*

Farmaci off label e glaucoma - *R. Altafini*

Farmaci off label e patologie infiammatorie - *M. Accorinti*

Off label e consenso informato: test o croce - *D. Micochero*

Discussione

13.00-14.30 PAUSA PRANZO



14.30-17.30 SALA GERASA

SIMPOSIO SIOL: L'ORGANIZZAZIONE DI UNO STUDIO OCULISTICO

Presidente: *D. Spinelli*

Moderatori: *P. Branzaglia, G. Calabria*

con il patrocinio di



L'inizio dell'attività sanitaria: le autorizzazioni necessarie per l'apertura di un ambulatorio oculistico - *F. Marmo*

- *Differenze normative fra studio medico e ambulatorio*
- *Come orientarsi nel labirinto delle norme e delle strutture competenti*

Conduzione e gestione - *P. Branzaglia*

- *Differenze fra studio medico e ambulatorio*
- *La figura del direttore sanitario: quando è necessaria e quali sono i compiti*
- *Gestione apparecchiature medicali*
- *La gestione del personale*

La cartella clinica - *S. Palmieri*

Farmaci: utilizzo e gestione - *P. Branzaglia*

Privacy nell'ambulatorio privato alla luce della nuova normativa UE2016/679 In Vigore Dal Prossimo 25/05/2018 - *D. Micochero*

Regolamentazione sull'utilizzo delle apparecchiature informatiche nello studio privato - *L. Marino*

Discussione

16.30-17.30 La privacy nello studio oculistico: aggiornamento e prospettive - *incontro con gli esperti*

GIOVEDÌ 18 OTTOBRE

14.30-18.00

SALA CESAREA

EPIFORA: CAUSE E RIMEDI CHIRURGICI E TERAPEUTICI

Coordinatore: C. Orione

Moderatori: G. Aimino, F. Quaranta Leoni, F. Trivella

con il patrocinio di



Anatomia e fisiologia delle vie lacrimali - E. Polito
La semeiotica delle vie lacrimali - A. Rizzotti
Epifora nell'infanzia - P. Capozzi
Epifora nei pazienti portatori di protesi - A. Modugno
Cause extracanalicolari: dry eye, congiuntivocalasi, stenosi ed ectropion del punctum - C. Orione

Epifora dell'adulto da alterazioni canalicolari, saccali e duttali - G. Vadalà

La congiuntivorinostomia con tubo di Jones - R. Migliardi

Discussione

DCR ab esterno - G. Davì

Ruolo dell'ampiezza della rinostomia, dell'intubazione e della sutura dei lembi nella DCR
- F. Quaranta Leoni

CDCR modificata - D. Surace

La DCR endonasale - F. Trivella

La DCR endoscopica endonasale - A. Di Maria

Laser DCR - N. Marabottini

L'epifora e la sua proiezione in ambito medico legale dai profili di responsabilità dell'oculista alla valutazione - V. De Vitto

Discussione

14.30-18.00

SALA TARRAGONA

DRY EYE: NUOVI SCHEMI DIAGNOSTICI E NUOVI TRATTAMENTI

Direzione Scientifica: A. Mularoni

Moderatori: A. Mularoni, E. Cantera, M. Rolando

Coordinatori: P. Bonci, A. Lanfernini

Introduzione: contenuti e obiettivi del corso - A. Mularoni

Definizione e sintomi del Dry eye - M. Rolando

Cenni di anatomofisiopatologia della superficie oculare - D. Camposampiero

Analisi ambulatoriale della superficie oculare: cosa posso fare nel mio ambulatorio - L. Rania

Metodi diagnostici di laboratorio: quando e cosa richiedere - E. Favuzza

Microscopia confocale e occhio secco - R. Fasciani

Vantaggi della misura dell'osmolarità lacrimale nella gestione dei pazienti con alterazioni della superficie oculare - M. Lombardo

Discussione

L'ambiente lavorativo come fattore di rischio per il dry eye: cosa dobbiamo conoscere
- P. Traù

Correlazioni occhio/intestino, in medicina sistemica: oltre la semplice disbiosi
M. Valentini

Discussione

Terapia: concetti generali e sostituti lacrimali - L. Marino

La luce pulsata: una nuova opportunità terapeutica, quando consigliarla e quali risultati - L. Vigo

Occhio secco e steroidi: quando sì, quando no - D. Giammaria

Discussione

Terapie "biologiche" e loro utilizzo: autosiero, amniocol e siero cordonale - *P. Bonci*

L'utilizzo della ciclosporina nel dry eye - *P. Bonci*

Discussione

La gestione dell'infiammazione e del discomfort dopo chirurgia del segmento anteriore - *A. Mularoni*

Occhio secco e cheratocono - *A. Paradiso*

Reflusso oculare e dry eye - *V. Damiani, P.F. Marino*

Discussione

16.00-16.20 - PAUSA CAFFÈ



14.30-18.00

SALA LEPTIS 1

AIMO ACADEMY - CATARATTA: GESTIONE PRATICA DELLE COMPLICANZE CHIRURGICHE

Coordinatori: An. Balestrazzi, A. Malandrini, G. Martone

Nasce AIMO Academy, un gruppo di giovani e formati chirurghi, di comprovata capacità ed esperienza professionale, che ad ogni incontro svilupperà un tema specifico: "accademia" intesa non come esibizione di virtuosismi, ma come motivo di incontro e confronto destinati ad uno studio più raffinato dell'argomento e all'approfondimento delle conoscenze di più alto livello.

Il tema di quest'anno sarà la chirurgia della cataratta complicata: i relatori presenteranno video, FAQ, flow charts e struttureranno i loro interventi in modalità didattica, trasversale ed interattiva per un costruttivo coinvolgimento dei partecipanti.

Dieci idee per risolvere la pupilla stretta - *G. Martone*

"Mamma ho perso la ressi...!!" - *A. Burrioni*

La weak cornea: cataratta in presenza di cheratotomie e cheratoplastiche - *A. Moramarco*

Cataratta e patologia endoteliale: quando operare, come operare e strategie terapeutiche per il follow up - *F. Badalà*

Cataratta in presenza di IOL fachiche: tecniche di espanto e faco - *L. Gualdi*

Convertire la faco in extracapsulare: istruzioni per l'uso - *A. Malandrini*

Facodonesi e sublussazione intraoperatoria del cristallino - *An. Balestrazzi*

Rottura della capsula posteriore e prolasso vitreale: guida alla vitrectomia anteriore e all'impianto contestuale - *T. Caporossi*

Chirurgo del segmento anteriore e materiale cristallino nel vitreo - *P. Rossini*

Prolasso irideo, spinta vitreale, ipertono, emorragia espulsiva: diagnosi differenziale e gestione operatoria - *G. Fanton*

Afachia postchirurgica: opzioni e strategie per un impianto secondario di successo - *M. Tavolato*

Sunset e sunrise syndrome: "e se non volessi espantare?" - *M. Forlini*

L'espanto della IOL precoce e tardivo: perché, quando e come - *F. Solignani*

Flow chart diagnostico-terapeutica della sospetta endoftalmite - *F. Barca*

14.30-18.00

SALA LEPTIS 2

ORTHOPTIC WORKSHOP

in collaborazione con



Direzione Scientifica: A. Segnalini

Presidente: E. Piozzi

Moderatori: F. Bartolomei, A. Segnalini

Ruolo dell'Ortottista nella multidisciplinarietà - *E. Gallo*

Valutazione visuo-posturale in Ortottica - *C. Cavallini*

Disordini oculomotori associati a disfunzioni stomatognatiche - *V. D'Erme*

Sportvision: Quali risultati attendersi - *A. Segnalini*

Contattologia - Ortocheratologia nel bambino - *S. Pistella*

Chirurgia refrattiva negli strabismi - *L. Spadea*

Filtri fotoselettivi nella dislessia - *F. Bartolomei*

Aspetti medico-legali: responsabilità ed autonomia dell'ortottista - *F. Romani, E. Gallo*

Discussione

14.30-18.00

SALA MERIDA

LE UVEITI

Coordinatore: M.S. Tognon

con il patrocinio di



Inquadramento e metodologia diagnostica delle diverse entità uveitiche - *M.S. Tognon, M. Accorinti*

Uveiti: casi urgenti

Moderatori: M. Accorinti, M.S. Tognon

Retiniti virali - *M. Accorinti*

Distacco essudativo - *L. Iannetti*

Toxoplasmosi maculare - *I. Testi*

Vasculite occlusiva - *G. Lo Giudice*

Neuriti ottiche e papilliti - *M.S. Tognon*

Discussione

Entità uveitiche più frequenti

Moderatori: M. Accorinti, M.S. Tognon

Ciclite eterocromica di Fuchs - *M. Gilardi*

Uveiti anteriori erpetiche - *L. Iannetti*

Malattia di Behcet - *M. Gilardi*

Uveiti granulomatose posteriori - *I. Testi*

Gestione della cataratta uveitica - *G. Lo Giudice*

18.00 - APERITIVO DI BENVENUTO



VENERDÌ 19 OTTOBRE

8.30-13.00

LEPTIS MAGNA

AIMO SURGICAL SESSION - Lecture, Video and Live Surgery

Coordinatori: Al. Balestrazzi, A. Galan, L. Menabuoni

Moderatori in sala: E. Balestrazzi, U. Cimberle, V. Gasparri, M. Giubilei, I. Lenzetti, G. Lofoco, A. Niutta, B. Parolini, F.A. Vero, E.M. Vingolo, L. Zompatori

Chirurgia in diretta dalle sale operatorie della Fondazione Policlinico Universitario A. Gemelli

Chirurghi: A. Caporossi, L. Gualdi, S. Baiocchi

Chirurgia in diretta dalle sale operatorie dall'Ospedale Monospecialistico Oftalmico di Roma

Chirurghi: C. Tamburrelli, M. Marullo, P. Michieletto, S. Solarino

Lecture: Chirurgia intrastromale con FSL: up-date - L. Mastropasqua

Lecture: Results and considerations in implantation of toric multifocal IOLs" - L. Voinov

Lecture: L'endotelio-cheratoplastica presente e futuro incluso la "staminalità endoteliale" - V. Sarnicola

Metagenomica in oculistica: dai metodi di coltura alla Next Generation Sequencing - D. Borroni

World Report: Normal practice in UK, implicazioni legali - S. Di Simplicio

VIDEOCHIRURGIA

Paralisi della abduzione: come risolverla facilmente - M. Fioretto, M. Orione

DALK Pachy Bubble secondo Ghanem modificata - S. Sbordone

Chirurgia da polo a polo per la rimozione di corpo estraneo endobulbare - E. Pedrotti

Cataratte bianche e brunescenti: approccio chirurgico - R. Sorce

Sutura sclerale di Acrysof - A. Scialdone

Cataratta ipermatura post traumatica - F. Passani

SMILE solving problems - A. Romani

DMEK Complication - R. Protti

PREMIO AIMO: Prof. B. Lumbroso

9.00-12.00

SALA CESAREA

SIMPOSIO GOAL: LA GUIDA IN SICUREZZA

Presidente: D. Spinelli

Moderatori: A. Croce, L. Marino, D. Mazzacane

con il patrocinio di



L'oculista ambulatoriale e la guida in sicurezza - D. Mazzacane

Visione e guida in sicurezza - E. Tedeschi

I requisiti visivi per l'idoneità alla guida - P. Musso

Le procedure per la valutazione dei requisiti visivi - C. Lisa

La valutazione dei campi visivi - A. Croce

Il medico deputato al rilascio o al rinnovo dei requisiti per la guida - M. Loffredo

La normativa ed i requisiti per il brevetto di volo - G. Ferreri

La normativa ed i requisiti per la patente nautica - *D. Micochero*
 Le innovazioni tecnologiche per una buona visione alla guida
F. Loperfido
 Le riflessioni medico legali - *D. Micochero*
 La sicurezza stradale comincia dalla vista: una nuova realtà
 dell'informazione e comunicazione in ambito oftalmologico
 - *R. Tripodi*
 Discussione

10.30-10.50 - PAUSA CAFFÈ



9.00-12.00 **SALA TARRAGONA**
L'IPOVISIONE: DALL'INQUADRAMENTO DIAGNOSTICO-FUNZIONALE ALLA RIABILITAZIONE

Coordinatore: *G. Sato*

Classificazione dell'ipovisione - *G. Sato*
 Ruolo dell'ortottista nell'inquadramento funzionale e nella
 riabilitazione - *R. Rizzo*
 Microperimetria - *E.M. Vingolo*
 L'ipovisione periferica - *E. Tedeschi*
 La riabilitazione della fissazione nel bambino - *E. Febbrini*
Del Magro
 Training ortottico con audiobiofeedback - *D. Cacciatore*
 Ausili informatici e accessibilità - *D. Marabese*
 Ausili ottici ed elettronici - *R. Volpe*
 Riabilitazione della lettura - *G. Giacomelli*
 L'ortottista nel follow-up del training riabilitativo con mezzi
 informatici - *F. Bartolomei*
 L'inquadramento medico-legale del paziente ipovedente:
 ruolo dell'ortottista - *M. Licata*

13.00-14.30 PAUSA PRANZO



14.30-18.00 **SALA CESAREA**
**GLAUCOMA. QUANDO LA TERAPIA MEDICA NON BASTA:
 DALLE MIGS ALLE VALVOLE OPINIONI A CONFRONTO**

Coordinatori: *S. Baiocchi, P. Bettin, L. Galli, N. Passarelli*

Introduzione - *L. Galli*
 E se le terapie mediche non bastano? Inviare al chirurgo
 quando e perché - *L. Galli*
 Perché danneggiare la congiuntiva? Chirurgie canalicolari...
 e non solo - *S. Baiocchi*
 Mini-shunt drenante per glaucoma: tecnica ed indicazioni
 - *P. Bettin*

Impianto sottocongiuntivale ab interno - *N. Passarelli*
Tavola rotonda: Migs sì Migs no. Opinioni a confronto
S. Baiocchi, P. Bettin, L. Galli, G. Ghirelli, E. Melchionda,
N. Passarelli, G. Scuderi

14.30-18.00

SALA TARRAGONA

I TRAUMI OCULARI

Coordinatori: *M. Marullo, P. Michieletto, B. Parolini*

Moderatori: *A. Scupola, S. Zuccarini*

con il patrocinio di



I traumi oculari nel Pronto Soccorso Oculistico - *E. Pacella*
 Distacco di retina post traumatico - *F. Fiormonte*
 Traumi orbitari - *C. Tamburrelli*
 I traumi palpebrali e del canalino lacrimale - *B. Kropp*
 I traumi del segmento anteriore - *M. Forlini*
 Prevenzione e gestione dell'emorragia coroidale espulsiva
 post-traumatica - *G. Bamonte*
 Chirurgia del glaucoma post traumatico - *P. Rossini*
 Corpi estranei endobulbari - *T. Rossi*
 Traumi del nervo ottico - *F. Sadun*
 Le lenti a contatto nelle afachie postraumatiche e negli esiti di
 traumi. Protezione e correzione oculare nello sport - *E. Spoto*
 Video - *M. Marullo, P. Michieletto, B. Parolini, I. Petkova*

14.30-18.00 **SALA GERASA**
L'INFERMIERE STRUMENTISTA IN OCULISTICA

Coordinatore: *A.L. Aronne*

Introduzione all'assistenza chirurgica - *M.L. Boccia*
 Organizzazione del reparto operatorio - *C. Piesco*
 I compiti dell'infermiera strumentista: fase preoperatoria,
 fase intraoperatoria, fase post operatoria - *M.T. Accurso*
 Disinfezione e Sterilizzazione - *R. Salvati*
 Procedure per l'igiene delle mani e la vestizione, l'inguan-
 tamento, tecniche - *R. Lazzarini*
 Come si crea e mantiene un campo sterile (asepsi e sterilità)
A. Diamanti

L'intervento di cataratta

Le fasi dell'intervento chirurgico - *L. Zompatori*
 Strumentazione (facoemulsificatore - pedaliera) - *I. Petrosino,*
G. Aronne
 Assistenza chirurgica (preparazione servitore-assistenza
 durante e dopo l'intervento) - *C. Abbate*

VENERDÌ 19 OTTOBRE

L'intervento di vitrectomia

Le fasi dell'intervento - *M. Lorusso*

Strumentazione (vitrectomo - microscopio) - *E. Rapone*

Assistenza chirurgica (preparazione servitore - strumentario - assistenza)

- *P. Paone*

Discussione

16.00-16.20 - PAUSA CAFFÈ



14.30-18.00

SALA LEPTIS 1

ANGIOGRAFIA OCT

Presidenti: *B. Lumbroso, L. Mastropasqua, M. Rispoli, C. Tamburrelli*

Perché nella pratica clinica quotidiana l'Angiografia OCT sta rapidamente sostituendo l'Angiografia con mezzo di contrasto - *M. Rispoli*

Anatomia vascolare con OCTA - *M.C. Savastano*

Retinopatia diabetica - *M.C. Savastano*

Neovasi: definizione ed evoluzione - *B. Lumbroso*

Neovasi non essudativi - *M. Rispoli*

Le erododistrofie retiniche in OCTA - *L. Toto*

Le occlusioni vascolari - *D. Bacherini*

MacTel - *L. Di Antonio*

OCTA e nervo ottico - *L. Di Antonio*

Casi clinici - *M. Rispoli, M.C. Savastano, L. Di Antonio, L. Toto, D. Bacherini*

14.30-18.00

SALA LEPTIS 2

LE CHERATITI

Coordinatori: *Al. Balestrazzi, L. Menabuoni, L. Mosca*

con il patrocinio di



Cheratiti fungine e da Acanthamoeba - *A. Franch*

Cheratiti erpetiche - *E. Sarnicola*

Cheratiti ulcerative periferiche - *R. Mencucci*

Immunologia e cheratiti - *G. Emmi*

Autosiero e membrana amniotica nelle cheratiti - *A. Iovienco*

Iodopovidone topico nelle cheratiti - *R. Fasciani*

Cross linking nelle cheratiti resistenti alla terapia - *P. Rosetta*

Come evitare le complicanze corneali da lenti a contatto, lenti a contatto nelle cornee irregolari dopo cheratiti - *M. Frisani*

Ozonoterapia in collirio in casi complessi - *An. Balestrazzi, L. Spadea*

Cheratiti batteriche - *R. Colabelli Gisoldi*

Cheratiti neurotrofiche - *A. Pocobelli*

La terapia chirurgica - *A. Caporossi, A. Franch, A. Galan, A. Pocobelli, V. Sarnicola*

RELATORI - MODERATORI

A

Abbate C. - *Scalea (CS)*
Accorinti M. - *Roma*
Accurso M.T. - *Cosenza*
Adduci R. - *Roma*
Aimino G. - *Ivrea*
Altafini R. - *Venezia*
Aronne A.L. - *Scalea (CS)*
Aronne G. - *Scalea (CS)*

B

Bacherini D. - *Firenze*
Bacci G.M. - *Firenze*
Badalà F. - *Milano*
Baiocchi S. - *Siena*
Balestrazzi Al. - *Roma*
Balestrazzi An. - *Grosseto*
Balestrazzi E. - *Roma*
Bamonte G. - *L'Aia (NL)*
Barca F. - *Firenze*
Bartolomei F. - *Bologna*
Bettin P. - *Milano*
Blasi M.A. - *Roma*
Boccia M.L. - *Scalea (CS)*
Bonci P. - *Imola (BO)*
Borroni D. - *Liverpool (UK)*
Branzaglia P. - *Milano*
Brogelli S. - *Firenze*
Burrioni A. - *Arezzo*
Buzzonetti L. - *Roma*

C

Cacciatore D. - *Ortona (CH)*
Calabria G. - *Genova*
Camposampiero D. - *Mestre (VE)*
Canovetti A. - *Prato*
Cantera E. - *Roma*
Caporossi A. - *Roma*
Caporossi T. - *Firenze*
Capozzi P. - *Roma*
Caputo R. - *Firenze*
Cavallini C. - *Torino*
Cereda M. - *Milano*
Cimbalo G. - *Crotone*
Cimberle U. - *Ravenna*
Colabelli Gisoldi R. - *Roma*
Croce A. - *Giaveno (TO)*

D

Dalmaso G. - *Roma*
Damiani V. - *Roma*
Davì G. - *Valdobbiadene (TV)*
D'Erme V. - *Roma*
De Vitto V. - *Firenze*
Diamanti A. - *Roma*
Di Antonio L. - *Chieti-Pescara*
Di Cicco M. - *Roma*
Di Maria A. - *Milano*
Di Simplicio S. - *Newcastle upon Tyne (UK)*

E-F

Emmi G. - *Firenze*
Fanton G. - *Biella*
Fasciani R. - *Roma*
Favuzza E. - *Firenze*
Febbrini Del Magro E. - *Firenze*
Ferrerri G. - *Reggio Calabria*
Fioretto M. - *Alessandria*
Fiormonte F. - *Roma*
Forlini M. - *Parma*
Franch A. - *Venezia*
Franchini A. - *Firenze*
Frisani M. - *Torino*

G

Galan A. - *Padova*
Galli L. - *Torino*
Gallo E. - *Catania*
Gasparri V. - *Roma*
Ghirelli G. - *Roma*
Giacomelli G. - *Firenze*
Giammaria D. - *L'Aquila*
Gilardi M. - *Roma*
Giorno P. - *Roma*
Giubilei M. - *Tivoli (RM)*
Grgic V.A. - *Camposampiero (PD)*
Gualdi L. - *Roma*
Gusmeroli M. - *Arona (NO)*

H-I-J-K

Iannetti L. - *Roma*
Iarossi G. - *Roma*
Iovieno A. - *Vancouver*
Kropp B. - *Roma*

L

Lanfernini A. - *Ravenna*
La Rocca G. - *Prato*
Lazzarini R. - *Roma*
Lenzetti I. - *Prato*
Leucci E. - *Lecce*
Licata M. - *Conegliano (TV)*
Lisa C. - *Torino*
Lofoco G. - *Roma*
Loffredo M. - *Tivoli (RM)*
Lo Giudice G. - *Padova*
Lombardo M. - *Roma*
Loperfido F. - *Milano*
Lorusso M. - *Acquaviva delle Fonti (BA)*
Lumbroso B. - *Roma*

M

Magli A. - *Napoli*
Malandrini A. - *Prato*
Manfrè A. - *Pordenone*
Mantovani E. - *Camposampiero (PD)*

Marabese D. - *Rovigo*
Marabottini N. - *Roma*
Marchese C. - *Roma*
Marino L. - *Milano*
Marino P.F. - *Formia (LT)*
Marmo F. - *Padova*
Martone G. - *Siena*
Marullo M. - *Pescara*
Mastropasqua L. - *Chieti-Pescara*
Mazzacane D. - *Milano*
Melchionda E. - *Roma*
Melchionda R.M. - *Roma*
Menabuoni L. - *Prato*
Mencucci R. - *Firenze*
Michieletto P. - *Roma*
Micochero D. - *Padova*
Migliardi R. - *Torino*
Minnella A.M. - *Roma*
Miotto S. - *Camposampiero (PD)*
Modugno A. - *Roma*
Moramarco A. - *Reggio Emilia*
Mosca L. - *Roma*
Mularoni A. - *San Marino*
Musso P. - *Torino*

N-O

Niutta A. - *Roma*
Nucci P. - *Milano*
Orione C. - *Genova/Nizza Monferrato*
Orione M. - *Genova/Nizza Monferrato*

P-Q

Pacella E. - *Roma*
Palmieri S. - *Milano*
Paone P. - *Roma*
Paradiso A. - *Siena*
Parolini B. - *Brescia*
Passani F. - *Carrara (MS)*
Passarelli N. - *Firenze*
Pedrotti E. - *Verona*
Petkova I. - *Bulgaria*
Petrosino I. - *Roma*
Piesco C. - *Roma*
Piozzi E. - *Milano*
Pistella S. - *Roma*
Pocobelli A. - *Roma*
Polito E. - *Siena*
Protti R. - *Torino*
Quaranta Leoni F. - *Roma*

R

Rania L. - *San Marino*
Rapone E. - *Roma*
Rispoli M. - *Roma*
Rizzo R. - *Padova*
Rizzotti A. - *Messina*
Rolando M. - *Genova*

Romani A. - *Arezzo*
Romani F. - *Roma*
Romanzo A. - *Roma*
Rosetta P. - *Milano*
Rossi T. - *Roma*
Rossini P. - *Ravenna*
Ruggieri M.L. - *Roma*

S

Sadun F. - *Roma*
Salvati R. - *Tivoli (RM)*
Sammarco M.G. - *Roma*
Sarnicola E. - *Torino*
Sarnicola V. - *Grosseto*
Sato G. - *Padova*
Savastano M.C. - *Roma*
Sbordone S. - *Napoli*
Scialdone A. - *Milano*
Scuderi G. - *Roma*
Scupola A. - *Roma*
Segnalini A. - *Roma*
Serafino M. - *Milano*
Servadei R. - *Forlì-Cesena*
Solarino S. - *Cagliari*
Solignani F. - *La Spezia*
Sorice R. - *Siracusa*
Spadea L. - *Roma*
Spinelli D. - *Milano*
Spoto E. - *Roma*
Surace D. - *Mestre (VE)*

T

Tamburrelli C. - *Roma*
Tavolato M. - *Padova*
Tedeschi E. - *Roma*
Testi I. - *Padova*
Tognon M.S. - *Padova*
Toto L. - *Chieti-Pescara*
Traù P. - *Pesaro*
Tripodi R. - *Milano*
Trivella F. - *Lucca*

U-V-Z

Vadalà G. - *Ivrea*
Valente P. - *Roma*
Valentini M. - *Alessandria*
Veritti D. - *Udine*
Vero F.A. - *Roma*
Vigo L. - *Milano*
Vingolo E.M. - *Roma*
Voinov L. - *Bulgaria*
Volpe R. - *Firenze*
Zito R. - *Bari*
Zompatori L. - *Tivoli (RM)*
Zuccarini S. - *Firenze*

PROGRAMMA ECM RESIDENZIALE

Acquisizione crediti



E' un evento ECM del piano formativo 2018 della Jaka Congressi Srl quale Provider ECM ID 806 accreditato presso l'Age.na.s. La partecipazione al 9° Congresso Nazionale AIMO dà diritto all'acquisizione di crediti stabiliti dalla Commissione Nazionale per la Formazione Continua in Medicina, presso l'Age.na.s.

MODALITÀ PER L'OTTENIMENTO DEI CREDITI

Al fine di ottenere i crediti formativi ECM, assegnati ai singoli corsi accreditati, è necessario:

- professione e disciplina deve essere compresa tra quelle previste per l'accreditamento del corso prescelto
- partecipazione effettiva (100%) all'intero programma formativo di ciascun evento frequentato
- compilazione dei questionari di apprendimento
- compilazione delle schede di valutazione del gradimento

I corsi verranno accreditati singolarmente. **Non è consentita la contemporanea frequenza di più corsi**, in quanto i quiz saranno consegnati al termine di ogni corso.

Attenzione! Inserire correttamente il proprio Codice Fiscale e Albo/Collegio/Ente di appartenenza, completo di numero di iscrizione.

FREQUENZA - RILEVAZIONE ECM

Come stabilito dal Ministero della Salute (art.1, comma 4, D.M. 27/12/2001), per l'attribuzione dei crediti ECM è necessaria il 100% della frequenza dell'evento accreditato. Non sono ammesse deroghe a tale norma.

Verrà verificata automaticamente mediante badge con codice a barre in dotazione ai partecipanti, passandolo al controllo del lettore posizionato all'ingresso della Sala congressuale che attesta il regolare ingresso alla sessione dell'attività formativa prescelta.

Sarà cura del Partecipante accertarsi che la presenza venga rilevata sia all'ENTRATA che all'USCITA dalla SALA congressuale prescelta, Il parziale o il mancato rilevamento non permetterà l'acquisizione dei crediti ECM.

RELATORI E MODERATORI: CREDITI ECM

I relatori e i moderatori non possono conseguire i crediti formativi in qualità di discenti nelle fasce orarie durante le quali effettuano attività di moderazione e/o di docenza.

Tuttavia ne hanno diritto come discente nella giornata in cui non presiedono come docente, fermo restando il rispetto dei requisiti per l'attribuzione dei crediti ecm: partecipazione al 100% dell'attività formativa, rilevamento della presenza mediante badge sia all'entrata che all'uscita, compilazione del questionario di valutazione ECM e delle schede di gradimento.

Per la docenza, solo i relatori hanno diritto a 1 credito formativo per mezz'ora continuativa di docenza/relazione, 2 crediti formativi per ogni ora completa continuativa di docenza/relazione effettuata individualmente.

Se l'intervento è svolto in co-docenza deve essere almeno di mezz'ora, in tal caso ad ogni singolo co-docente viene attribuito 1 credito.

PROGRAMMA ECM RESIDENZIALE GIOVEDÌ 18 OTTOBRE

L'OFTALMOLOGIA PEDIATRICA - 80 PAX

Data Inizio/ Fine	Rif. Agenas	Crediti ECM	Obiettivo	Professione/ Disciplina	Ore Formative	SALA
18/10/2018 Giovedì	806 234920	3	Contenuti tecnico-professionali (conoscenze e competenze) specifici di ciascuna professione, di ciascuna specializzazione e di ciascuna attività ultraspecialistica. Malattie rare.	Medico chirurgo specialista in oftalmologia, Pediatra, Ortottista, Infermiere	9.00-12.30 (TOT. h. 3.30)	CESAREA

#OFTAFORCE CASI CLINICI: QUESTIONS AND BEST ANSWERS - 100 PAX

Data Inizio/ Fine	Rif. Agenas	Crediti ECM	Obiettivo	Professione/ Disciplina	Ore Formative	SALA
18/10/2018 Giovedì	806 234924	3	Contenuti tecnico-professionali (conoscenze e competenze) specifici di ciascuna professione, di ciascuna specializzazione e di ciascuna attività ultraspecialistica. Malattie rare.	Medico chirurgo specialista in oftalmologia, Ortottista, Infermiere	9.00-12.30 (TOT. h. 3.30)	TARRAGONA

PROGRAMMA ECM RESIDENZIALE GIOVEDÌ 18 OTTOBRE

L'ESTETICA DELLA ZONA PERIOCULARE - 40 PAX

Data Inizio/ Fine	Rif. Agenas	Crediti ECM	Obiettivo	Professione/ Disciplina	Ore Formative	SALA
18/10/2018 Giovedì	806 234927	3	Contenuti tecnico-professionali (conoscenze e competenze) specifici di ciascuna professione, di ciascuna specializzazione e di ciascuna attività ultraspecialistica. Malattie rare.	Medico chirurgo specialista in oftalmologia, Ortottista, Infermiere	9.00-12.30 (TOT. h. 3.30)	GERASA

SIMPOSIO GOAL: IL VALORE DELL'IMAGING DEL GLAUCOMA PER L'OCULISTA AMBULATORIALE - 100 PAX

Data Inizio/ Fine	Rif. Agenas	Crediti ECM	Obiettivo	Professione/ Disciplina	Ore Formative	SALA
18/10/2018 Giovedì	806 234934	3	Contenuti tecnico-professionali (conoscenze e competenze) specifici di ciascuna professione, di ciascuna specializzazione e di ciascuna attività ultraspecialistica. Malattie rare.	Medico chirurgo specialista in oftalmologia, Ortottista, Infermiere	9.00-12.30 (TOT. h. 3.30)	LEPTIS 1

ANTIVEGF E TERAPIA OFF LABEL IN OFTALMOLOGIA: TRA APPROPRIATEZZA E SOSTENIBILITÀ - 100 PAX

Data Inizio/ Fine	Rif. Agenas	Crediti ECM	Obiettivo	Professione/ Disciplina	Ore Formative	SALA
18/10/2018 Giovedì	806 234938	3	Contenuti tecnico-professionali (conoscenze e competenze) specifici di ciascuna professione, di ciascuna specializzazione e di ciascuna attività ultraspecialistica. Malattie rare.	Medico chirurgo specialista in oftalmologia, Ortottista, Infermiere	9.00-12.30 (TOT. h. 3.30)	LEPTIS 2

15

SIMPOSIO SIOL L'ORGANIZZAZIONE DI UNO STUDIO OCULISTICO - 40 PAX

Data Inizio/ Fine	Rif. Agenas	Crediti ECM	Obiettivo	Professione/ Disciplina	Ore Formative	SALA
18/10/2018 Giovedì	806 234967	3	Contenuti tecnico-professionali (conoscenze e competenze) specifici di ciascuna professione, di ciascuna specializzazione e di ciascuna attività ultraspecialistica. Malattie rare.	Medico chirurgo specialista in oftalmologia, Ortottista, Infermiere	14.30-16.30 (TOT. h. 2.00)	GERASA

EPIFORA: CAUSE E RIMEDI CHIRURGICI E TERAPEUTICI - 80 PAX

Data Inizio/ Fine	Rif. Agenas	Crediti ECM	Obiettivo	Professione/ Disciplina	Ore Formative	SALA
18/10/2018 Giovedì	806 234943	3	Contenuti tecnico-professionali (conoscenze e competenze) specifici di ciascuna professione, di ciascuna specializzazione e di ciascuna attività ultraspecialistica. Malattie rare.	Medico chirurgo specialista in oftalmologia, Ortottista, Infermiere	14.30-18.00 (TOT. h. 3.30)	CESAREA

DRY EYE: NUOVI SCHEMI DIAGNOSTICI E NUOVI TRATTAMENTI - 100 PAX

Data Inizio/ Fine	Rif. Agenas	Crediti ECM	Obiettivo	Professione/ Disciplina	Ore Formative	SALA
18/10/2018 Giovedì	806 234945	3	Contenuti tecnico-professionali (conoscenze e competenze) specifici di ciascuna professione, di ciascuna specializzazione e di ciascuna attività ultraspecialistica. Malattie rare.	Medico chirurgo specialista in oftalmologia, Ortottista, Infermiere	14.30-18.00 (TOT. h. 3.30)	TARRAGONA

PROGRAMMA ECM RESIDENZIALE GIOVEDÌ 18 OTTOBRE

AIMO ACADEMY - CATARATTA: GESTIONE PRATICA DELLE COMPLICANZE CHIRURGICHE - 100 PAX

Data Inizio/ Fine	Rif. Agenas	Crediti ECM	Obiettivo	Professione/ Disciplina	Ore Formative	SALA
18/10/2018 Giovedì	806 234960	3	Contenuti tecnico-professionali (conoscenze e competenze) specifici di ciascuna professione, di ciascuna specializzazione e di ciascuna attività ultraspecialistica. Malattie rare.	Medico chirurgo specialista in oftalmologia, Ortottista, Infermiere	14.30-18.00 (TOT. h. 3.30)	LEPTIS 1

ORTHOPTIC WORKSHOP - 100 PAX

Data Inizio/ Fine	Rif. Agenas	Crediti ECM	Obiettivo	Professione/ Disciplina	Ore Formative	SALA
18/10/2018 Giovedì	806 234949	3	Contenuti tecnico-professionali (conoscenze e competenze) specifici di ciascuna professione, di ciascuna specializzazione e di ciascuna attività ultraspecialistica. Malattie rare.	Medico chirurgo specialista in oftalmologia, Ortottista, Infermiere	14.30-18.00 (TOT. h. 3.30)	LEPTIS 2

LE UVEITI - 60 PAX

Data Inizio/ Fine	Rif. Agenas	Crediti ECM	Obiettivo	Professione/ Disciplina	Ore Formative	SALA
18/10/2018 Giovedì	806 234971	3	Contenuti tecnico-professionali (conoscenze e competenze) specifici di ciascuna professione, di ciascuna specializzazione e di ciascuna attività ultraspecialistica. Malattie rare.	Medico chirurgo specialista in oftalmologia, Ortottista, Infermiere	14.30-18.00 (TOT. h. 3.30)	MERIDA

PROGRAMMA ECM RESIDENZIALE VENERDÌ 19 OTTOBRE

AIMO SURGICAL SESSION: LECTURE, VIDEO AND LIVE SURGERY - 300 PAX

Data Inizio/ Fine	Rif. Agenas	Crediti ECM	Obiettivo	Professione/ Disciplina	Ore Formative	SALA
19/10/2018 Venerdì	806 234987	1,2	Contenuti tecnico-professionali (conoscenze e competenze) specifici di ciascuna professione, di ciascuna specializzazione e di ciascuna attività ultraspecialistica. Malattie rare.	Medico chirurgo specialista in oftalmologia, Ortottista, Infermiere	8.30-13.00 (TOT. h. 3.30)	LEPTIS MAGNA

SIMPOSIO GOAL: LA GUIDA IN SICUREZZA - 80 PAX

Data Inizio/ Fine	Rif. Agenas	Crediti ECM	Obiettivo	Professione/ Disciplina	Ore Formative	SALA
19/10/2018 Venerdì	806 234993	3	Contenuti tecnico-professionali (conoscenze e competenze) specifici di ciascuna professione, di ciascuna specializzazione e di ciascuna attività ultraspecialistica. Malattie rare.	Medico chirurgo specialista in oftalmologia, Ortottista, Infermiere	9.00-12.00 (TOT. h. 3.00)	CESAREA

PROGRAMMA ECM RESIDENZIALE VENERDÌ 19 OTTOBRE

L'IPROVISIONE: DALL'INQUADRAMENTO DIAGNOSTICO FUNZIONALE ALLA RIABILITAZIONE - 100 PAX

Data Inizio/ Fine	Rif. Agenas	Crediti ECM	Obiettivo	Professione/ Disciplina	Ore Formative	SALA
19/10/2018 Venerdì	806 234996	3	Contenuti tecnico-professionali (conoscenze e competenze) specifici di ciascuna professione, di ciascuna specializzazione e di ciascuna attività ultraspecialistica. Malattie rare.	Medico chirurgo specialista in oftalmologia, Ortottista, Infermiere	9.00-12.00 (TOT. h. 3.00)	TARRAGONA

GLAUCOMA. QUANDO LA TERAPIA MEDICA NON BASTA DALLE MIGS ALLE VALVOLE OPINIONI A CONFRONTO - 80 pax

Data Inizio/ Fine	Rif. Agenas	Crediti ECM	Obiettivo	Professione/ Disciplina	Ore Formative	SALA
19/10/2018 Venerdì	806 235004	3	Contenuti tecnico-professionali (conoscenze e competenze) specifici di ciascuna professione, di ciascuna specializzazione e di ciascuna attività ultraspecialistica. Malattie rare.	Medico chirurgo specialista in oftalmologia, Ortottista, Infermiere	14.30-18.00 (TOT. h. 3.30)	CESAREA

I TRAUMI OCULARI - 100 pax

Data Inizio/ Fine	Rif. Agenas	Crediti ECM	Obiettivo	Professione/ Disciplina	Ore Formative	SALA
19/10/2018 Venerdì	806 235005	3	Contenuti tecnico-professionali (conoscenze e competenze) specifici di ciascuna professione, di ciascuna specializzazione e di ciascuna attività ultraspecialistica. Malattie rare.	Medico chirurgo specialista in oftalmologia, Ortottista, Infermiere	14.30-18.00 (TOT. h. 3.30)	TARRAGONA

17

L'INFERMIERE STRUMENTISTA IN OCULISTICA - 50 pax

Data Inizio/ Fine	Rif. Agenas	Crediti ECM	Obiettivo	Professione/ Disciplina	Ore Formative	SALA
19/10/2018 Venerdì	806 235003	3	Contenuti tecnico-professionali (conoscenze e competenze) specifici di ciascuna professione, di ciascuna specializzazione e di ciascuna attività ultraspecialistica. Malattie rare.	Medico chirurgo specialista in oftalmologia, Ortottista, Infermiere	14.30-18.00 (TOT. h. 3.30)	GERASA

ANGIOGRAFIA OCT - 100 pax

Data Inizio/ Fine	Rif. Agenas	Crediti ECM	Obiettivo	Professione/ Disciplina	Ore Formative	SALA
19/10/2018 Venerdì	806 234999	3	Contenuti tecnico-professionali (conoscenze e competenze) specifici di ciascuna professione, di ciascuna specializzazione e di ciascuna attività ultraspecialistica. Malattie rare.	Medico chirurgo specialista in oftalmologia, Ortottista, Infermiere	14.30-18.00 (TOT. h. 3.30)	LEPTIS 1

LE CHERATITI - 100 pax

Data Inizio/ Fine	Rif. Agenas	Crediti ECM	Obiettivo	Professione/ Disciplina	Ore Formative	SALA
19/10/2018 Venerdì	806 235002	3	Contenuti tecnico-professionali (conoscenze e competenze) specifici di ciascuna professione, di ciascuna specializzazione e di ciascuna attività ultraspecialistica. Malattie rare.	Medico chirurgo specialista in oftalmologia, Ortottista, Infermiere	14.30-18.00 (TOT. h. 3.30)	LEPTIS 2



SEDE DEL CONGRESSO

Ergife Palace Hotel - Via Aurelia, 619 - Roma

CHIRURGIA IN DIRETTA - 19 OTTOBRE

Le sessioni di chirurgia in diretta saranno trasmesse dalle sale operatorie della Fondazione Policlinico Universitario A. Gemelli e dall'Ospedale Monospécialistico Oftalmico di Roma.

ESPOSIZIONE TECNICO-SCIENTIFICA

Nell'ambito del congresso è prevista un'area espositiva per aziende farmaceutiche, apparecchiature elettromedicali ed edizioni scientifiche.

BADGE

A tutti i partecipanti iscritti verrà consegnato, all'atto della registrazione, un badge nominativo che dovrà essere indossato per tutta la durata della manifestazione e che sarà necessario per l'accesso alle sale. Il badge, strettamente personale, non potrà essere ceduto e dovrà essere esibito

al personale addetto al controllo.

La mancanza anche di una sola timbratura di ingresso o uscita, ad ogni corso formativo, non permetterà la compilazione dei questionari di valutazione ECM e comporterà la mancata assegnazione dei Crediti Formativi.

APERTURA SEGRETERIA

La segreteria organizzativa è aperta giovedì 18 ottobre e venerdì 19 ottobre dalle ore 8.00 alle ore 18.30.

RISTORAZIONE

Giovedì 18 ottobre

Ore 10.30-10.50: pausa caffè

Ore 13.00-14.30: pausa pranzo / lunch symposia

Ore 16.00-16.20: pausa caffè

Ore 18.00: aperitivo di benvenuto

Venerdì 19 ottobre

Ore 10.30-10.50: pausa caffè

Ore 13.00-14.30: pausa pranzo / lunch symposia

Ore 16.00-16.20: pausa caffè




SESSIONI NON ECM

GIOVEDÌ 18 OTTOBRE

11.00-13.00 **SALA HAMA**

DRY & WET LAB: CATARATTA - non accreditato ECM

con il contributo non condizionato di  A Novartis Division

Istruttori: L. Gualdi, A. Malandrini

13.00-14.30 **SALA CESAREA**

LUNCH SYMPOSIUM: La diagnostica della cornea del segmento anteriore con OCT

con il contributo non condizionato di



Ulcere e chirurgia del segmento anteriore - *D. Schiano Lomoriello*
Lo studio morfologico, l'epitelio, il dato tomografico: utilità in fase diagnostica e terapeutica - *A. Mularoni*
Modifiche dell'epitelio corneale dopo chirurgia refrattiva con OCT segmento anteriore MS39 - *L. Vigo*

13.00-14.30 **SALA TARRAGONA**

LUNCH SYMPOSIUM: Occhio al reflusso

con il contributo non condizionato di




La marcia del reflusso dallo stomaco all'occhio - *V. Damiani*
Infiammazione della superficie oculare - *Al. Balestrazzi*
Reflusso oculare e Dry Eye - *P.F. Marino*

VENERDÌ 19 OTTOBRE

11.00-13.00 **SALA HAMA**

DRY & WET LAB: CATARATTA - non accreditato ECM

con il contributo non condizionato di  A Novartis Division

Istruttori: An. Balestrazzi, T. Caporossi, A. Franchini

13.00-14.30

SALA TARRAGONA

LUNCH SYMPOSIUM: Le chiavi per una gestione ottimale delle maculopatie

con il contributo non condizionato di  **NOVARTIS**

Introduzione e moderazione - *B. Lumbroso*
Maculopatie: un corretto approccio per una patologia cronica - *F. Viola*
Efficacia e sicurezza comprovate: dagli studi alla pratica clinica - *M. Battaglia Parodi*
Appropriatezza clinica ed organizzativa: un binomio imprescindibile - *G. Lo Giudice*

13.00-14.30

SALA CESAREA

LUNCH SYMPOSIUM: Chirurgia della cataratta refrattiva: una scelta di successo

con il contributo non condizionato di



Introduzione - *V. Picardo*
Le tecnologie multifocali ed EDOF - *M. Zuppardo*
Panorama clinico funzionale sulle lenti per la correzione della presbiopia - *C. Carbonara*
La soddisfazione del paziente con IOL EDOF - *A. Corsi*
Esperienza personale con IOL EDOF - *F. Carones*
Discussione

13.00-14.30


SALA GERASA

LUNCH SYMPOSIUM: La privacy nello studio oculistico: aggiornamento e prospettive. Aspetti pratici.
A cura dei consulenti legali di AIMO

14.30-16.30

SALA HAMA

DRY & WET LAB: CATARATTA - non accreditato ECM

con il contributo non condizionato di  A Novartis Division

Istruttori: A. Burroni, G. Martone

POSTER

1. Femtosecond laser-assisted keratotomy for post-keratoplasty astigmatism correction: a predictive regression algorithm based on vector analysis

M.E. Toro, L. Mosca, L. Guccione, U. De Vico, O. Caporossi, R. Fasciani, A. Caporossi

Università Cattolica del Sacro Cuore, Fondazione Policlinico Agostino Gemelli, IRCCS, Roma

2. Cicloplastica ad ultrasuoni: risultati a 12 mesi con sonde di prima e seconda generazione

M.P. Dolci, F. Di Matteo, D. Monteduro, M. Fiori, C. Ciampi, P. Bettin, F. Bandello

Istituto Scientifico San Raffaele, Università Vita Salute, Milano

3. Anomalie della postura e muscolo-scheletriche nello strabismo orizzontale

L. Sabetti, M. Ciancaglini, F. Guetti, L. Laglia

Dipartimento di Scienze Applicate e Biotecnologie, Università degli Studi dell'Aquila, Dipartimento di Medicina clinica, sanità pubblica, scienze della vita e dell'ambiente

4. Uso dell'ibopamina in oftalmologia

I. Giuffré

Istituto di Oftalmologia, Università Cattolica di Roma

5. Strategie chirurgiche per il trattamento di pazienti con degenerazione marginale pellucida

L. Mosca, L. Guccione, U. De Vico, G. Gambini, M. Maceroni, M.E. Toro, A. Caporossi

Università Cattolica del Sacro Cuore, Fondazione Policlinico Agostino Gemelli, IRCCS, Roma

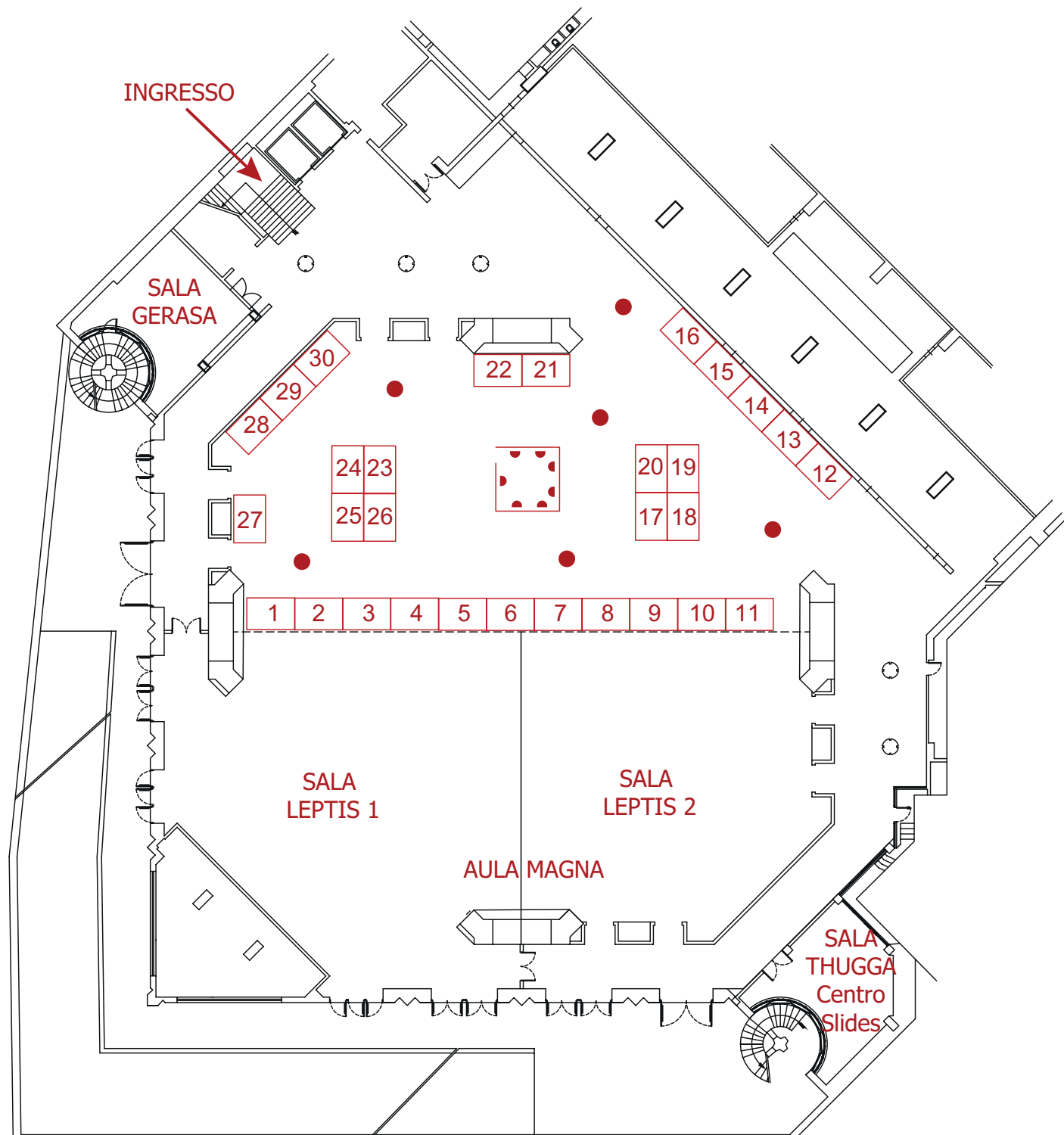
6. A PVA/PVP hydrogel for human lens substitution: synthesis, rheological characterization, and in vitro biocompatibility

G. Greco, M.V. Greco, C. Navarra, G. Leone, M. Consumi, C. Bonechi, S. Lamponi, C. Rossi, A. Magnani

Dipartimento di Biotecnologia, Chimica e Farmacia, Università di Siena

7. Acanthamoeba ocular infection: anomalous presentation of a potentially vision-threatening condition.

R. Fasciani, D. Brocca, A. Agresta, G. Grimaldi, A. Caporossi



PIANO -2: LEPTIS 1, LEPTIS 2, AULA MAGNA, REGISTRAZIONE, AREA ESPOSITIVA

PIANO -1: SALA CESAREA, SALA TARRAGONA, SALA HAMA

- 1 VISUFARMA
- 2 GBSAPRI
- 3 DOC
- 4 THEA FARMA
- 5 ALLERGAN
- 6 DALPASSO
- 7 DOMPÉ
- 8 BAUSCH+LOMB
- 9 ALFA INTES
- 10 ITAL-LENTI
- 11 OFTALMEDICA
- 12 ALCON
- 13 360° OFTAL
- 14 MEDIWHITE
- 15 DMG ITALIA

- 16 SIFI
- 17 OPTIKON
- 18 OFF ITALIA
- 19 SOOFT ITALIA - FIDIA PHARMA GROUP
- 20 SANTEN
- 21 FB VISION
- 22 NOVARTIS
- 23 CSO - NIKON - OPTOMEDICA
- 24 NEW TECH
- 25 OMEGA PHARMA
- 26 JOHNSON&JOHNSON VISION
- 27 INFRABIOS
- 28 BRUSCHETTINI
- 29 MEDIVIS
- 30 WILLIS TOWERS WATSON AFFINITY



GOLD SPONSORS



SILVER SPONSORS



BRONZE SPONSORS



SPONSORS



SEGRETERIA SCIENTIFICA



Al. Balestrazzi, A. Malandrini, L. Menabuoni
www.oculistiaino.it

EVENTO DEL PIANO FORMATIVO PROVIDER STANDARD 806



Tel. +39 06 35.49.71.14 - Fax +39 06 35.34.15.35
info@jaka.it - www.jaka.it