

XIII CONGRESSO NAZIONALE

ROMA, 15-16-17 giugno 2017

ORGANIZZATORE: *Aldo Caporossi*

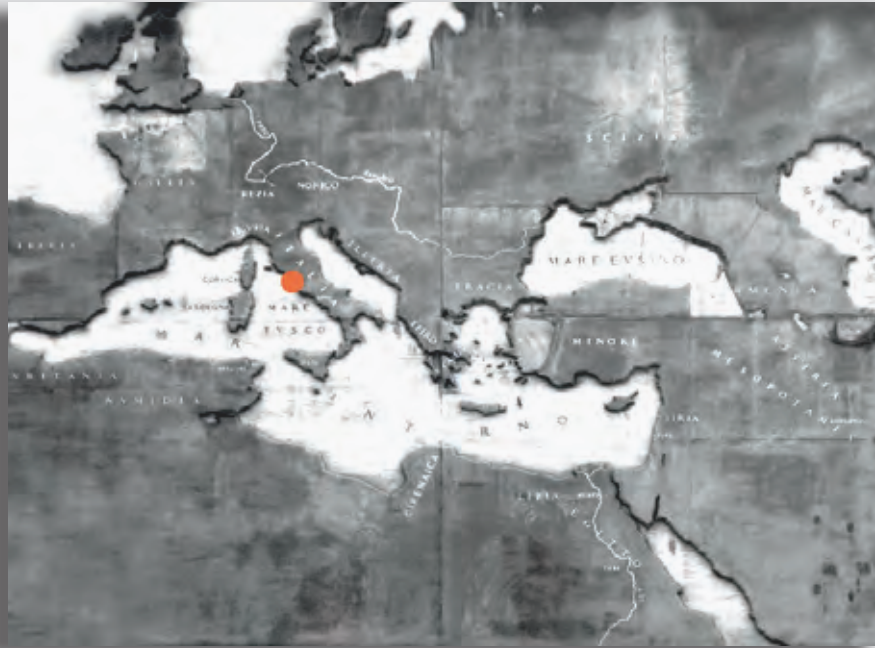


PROGRAMMA

RAPPRESENTAZIONE DELL'IMPERO ROMANO



NASCITA DELL'IMPERO ROMANO - SEC. VIII A.C.



FINE DELLE GUERRE PUNICHE - 146 A.C.



2 - S.I.GLA.

RAPPRESENTAZIONE DELL'IMPERO ROMANO



MORTE DELL'IMPERATORE AUGUSTO - 14 D.C.



MASSIMA ESPANSIONE DELL'IMPERO ROMANO - 98/117 D.C.



3 - S.I.G.LA.



Ministero della Salute

ROMA





Presidente

Lucio Zeppa

Vice Presidente

Costantino Bianchi

Vice Presidente Vicario

Aldo Caporossi

Segretario Tesoriere

Tommaso Salgarello

Consiglieri

Silvia Babighian

Emilio Balestrazzi

Decio Capobianco

Stefano Gandolfi

Daniela Lombardo

Antonio Mocellin

Marco Nardi

Antonino Pioppo

Antonio Rapisarda

Carlo Sborgia

Giorgio Tassinari



Agnifili L. - <i>Chieti</i>	Dell'Erba A. - <i>Bari</i>	Marino A. - <i>Catania</i>	Rebecchi M.T. - <i>Roma</i>
Altafini R. - <i>Vicenza</i>	De Molffetta V. - <i>Monza</i>	Marino P.F. - <i>Formia (LT)</i>	Romani A. - <i>Arezzo</i>
Appolloni R. - <i>Roma</i>	De Vitto V. - <i>Firenze</i>	Marraffa M. - <i>Bussolengo (VR)</i>	Rossetti L. - <i>Milano</i>
Asaro G. - <i>Roma</i>	Di Lauro R. - <i>Napoli</i>	Martelli M. - <i>Roma</i>	Rossi G.C.M. - <i>Pavia</i>
Avitabile T. - <i>Catania</i>	Di Nardo E. - <i>Roma</i>	Martini E. - <i>Sassuolo (MO)</i>	Rossi S. - <i>Roma</i>
Babighian S. - <i>Padova</i>	Di Staso S. - <i>L'Aquila</i>	Mastropasqua L. - <i>Chieti</i>	Salgarello T. - <i>Roma</i>
Baiocchi S. - <i>Siena</i>	Falsini B. - <i>Roma</i>	Mavilio A. - <i>Fasano (BR)</i>	Savini G. - <i>Bologna</i>
Baldascino A. - <i>Roma</i>	Fasanella V. - <i>Chieti</i>	Mazzacane D. - <i>Milano</i>	Sborgia C. - <i>Bari</i>
Balestrazzi An. - <i>Grosseto</i>	Fea A.M. - <i>Torino</i>	Michieletto P. - <i>Roma</i>	Sborgia M. - <i>Monza</i>
Balestrazzi E. - <i>Roma</i>	Figus M. - <i>Pisa</i>	Milano G. - <i>Pavia</i>	Sciacca R. - <i>Catania</i>
Barbagallo S. - <i>Catania</i>	Fiormonte F. - <i>Rieti</i>	Mocellin A. - <i>Lecce</i>	Scordia G. - <i>Catanzaro</i>
Bartoli I. - <i>Roma</i>	Foffano L. - <i>Vicenza</i>	Molle F. - <i>Roma</i>	Scuderi Gl. - <i>Roma</i>
Bettin P. - <i>Milano</i>	Fontana L. - <i>Reggio Emilia</i>	Montrone F. - <i>Bari</i>	Scupola A. - <i>Roma</i>
Bianchi C. - <i>Milano</i>	Frascati F. - <i>Vicenza</i>	Morbio R. - <i>Verona</i>	Singh K. - <i>Stanford (USA)</i>
Billi B. - <i>Roma</i>	Fruscella S. - <i>Roma</i>	Mosca L. - <i>Roma</i>	Spadea L. - <i>Terracina (LT)</i>
Bonini S. - <i>Roma</i>	Gagliano C. - <i>Gela (CL)</i>	Nardi M. - <i>Pisa</i>	Spinello A. - <i>Catania</i>
Bozzoni Pantaleoni F. - <i>Roma</i>	Gambini G. - <i>Roma</i>	Niutta A. - <i>Roma</i>	Stalmans I. - <i>Leuven (B)</i>
Brusini P. - <i>Udine</i>	Gandolfi S. - <i>Parma</i>	Nucci C. - <i>Roma</i>	Tafani A. - <i>Roma</i>
Buzzonetti L. - <i>Roma</i>	Gasparri V. - <i>Roma</i>	Nuzzo C. - <i>Roma</i>	Taloni M. - <i>Roma</i>
Cafagna G. - <i>Roma</i>	Ghirelli G. - <i>Roma</i>	Oddone F. - <i>Roma</i>	Tamburrelli C. - <i>Roma</i>
Cambieri A. - <i>Roma</i>	Giudiceandrea A. - <i>Roma</i>	Orfeo V. - <i>Napoli</i>	Tassinari G. - <i>Bologna</i>
Campana F. - <i>Arezzo</i>	Giuliani C. - <i>Napoli</i>	Parisi V. - <i>Roma</i>	Thieme H. - <i>Magdeburg (D)</i>
Cantera E. - <i>Roma</i>	Guarino E. - <i>Palermo</i>	Perdicchi A. - <i>Roma</i>	Tognetto D. - <i>Trieste</i>
Capobianco D. - <i>Caserta</i>	Khaw P.T. - <i>London (UK)</i>	Petitti V. - <i>Roma</i>	Tosi R. - <i>Verona</i>
Caporossi A. - <i>Roma</i>	Laffi G.L. - <i>Bologna</i>	Petrocchi F. - <i>Roma</i>	Tosoni C. - <i>Udine</i>
Capris P. - <i>Genova</i>	Lambiase A. - <i>Roma</i>	Picardo V. - <i>Roma</i>	Traverso C.E. - <i>Genova</i>
Caputo C.G. - <i>Roma</i>	Lesnoni G. - <i>Roma</i>	Pileri M.A. - <i>Roma</i>	Tuulonen A. - <i>Tampere (FIN)</i>
Caramello G. - <i>Cuneo</i>	Lofoco G. - <i>Roma</i>	Pioppo A. - <i>Palermo</i>	Ungaro N. - <i>Parma</i>
Ciancaglini M. - <i>L'Aquila</i>	Lombardo D. - <i>Catania</i>	Piovela M. - <i>Monza</i>	Uva M.G. - <i>Catania</i>
Cicala C. - <i>Roma</i>	Lucente A. - <i>Castrovillari (CS)</i>	Porciatti V. - <i>Miami (USA)</i>	Varano L. - <i>Parma</i>
Ciccone S. - <i>Roma</i>	Mandelli G. - <i>Milano</i>	Porretti E. - <i>Roma</i>	Zega M. - <i>Roma</i>
Colabelli Gisoldi R. - <i>Roma</i>	Manni G. - <i>Roma</i>	Posarelli C. - <i>Lucca</i>	Zenoni S. - <i>Bergamo</i>
Corsini A. - <i>Milano</i>	Mantovani E. - <i>Camposampiero (PD)</i>	Quercioli P. - <i>Roma</i>	Zeppa L. - <i>Avellino</i>
Costagiola C. - <i>Campobasso</i>	Marchini G. - <i>Verona</i>	Rapisarda A. - <i>Catania</i>	



Tavola sinottica giovedì 15 giugno	p. 8
Programma giovedì 15 giugno	p. 9
Tavola sinottica venerdì 16 giugno	p. 13
Programma venerdì 16 giugno	p. 14
Tavola sinottica sabato 17 giugno	p. 18
Programma sabato 17 giugno	p. 19
Informazioni generali	p. 22
Programma di Educazione Continua in Medicina	p. 23
Auditorium	p. 24
Planimetria Centro Congressi	p. 25
Informazioni iscrizione	p. 26

TAVOLA SINOTTICA - GIOVEDÌ 15 GIUGNO



	AUDITORIUM	AULA MOSCATI	AULA S. CAMILLO	AULA 7	AULA 230
9.15	REGISTRAZIONE				
10.15	IL GLAUCOMA DALLA A ALLA Z Diagnostica e clinica	SIMPOSIO non accreditato ECM S.I.E.T.O. Glaucoma post-traumatico			
10.50		SIMPOSIO non accreditato ECM GIVRE Ipertono da mezzi tamponanti	SIMPOSIO non accreditato ECM Elettrofisiologia e neuroprotezione		
11.50		LUNCH SYMPOSIUM NOVARTIS Glaucoma news: terapie ed approcci innovativi per ottimizzare il paziente glaucomatoso	LUNCH SYMPOSIUM SANTEN Il trattamento medico che funziona: il punto di vista del paziente	LUNCH SYMPOSIUM SIFI Farmaci intravitreali e dinamiche intraoculari	
12.50	IL GLAUCOMA DALLA A ALLA Z Forme particolari e trattamento medico	SIMPOSIO non accreditato ECM AICCER La sindrome esfoliativa: cataratta e glaucoma uniti contro			
13.00		SIMPOSIO non accreditato ECM S.I.TRA.C. Trapianto di cornea e glaucoma, una convivenza difficile			
14.00	IL GLAUCOMA DALLA A ALLA Z Il trattamento parachirurgico e chirurgico		SIMPOSIO non accreditato ECM Future molecole e terapie intracamerali		DRY LAB Preparazione di un lembo sclerale Trabeculectomia MIGS
14.10					DRY LAB Preparazione di un lembo sclerale Trabeculectomia MIGS
15.10					
15.30					
16.10					
16.20					
16.30					
17.20					
17.30					
18.00					



**SESSIONI PARALLELE
non accreditate ECM**

**10.50-11.50 - AULA MOSCATI
SIMPOSIO**

Società Monotematiche & Glaucoma

**S.I.E.T.O.: Glaucoma
post-traumatico**

Moderatori: V. De Molfetta, S. Zenoni

10.50 - Glaucoma post-traumatico

R. Di Lauro

11.10 - Trattamento chirurgico

M. Sborgia

11.30 - Discussione

**11.50-12.50 - AULA MOSCATI
SIMPOSIO**

Società Monotematiche & Glaucoma

**GIVRE: Ipertono da mezzi
tamponanti**

Moderatori: B. Billi, G. Lesnoni, F. Molle

11.50 - Cause e quadro clinico - A. Scupola

12.00 - Quando togliere - M.A. Pileri

12.10 - Il rischio di lasciare - P. Michieletto

12.20 - Come operare il glaucoma - L. Zeppa

12.30 - Discussione

9.15 Registrazione

- AUDITORIUM -

IL GLAUCOMA DALLA A ALLA Z

10.15 Introduzione - *A. Caporossi, L. Zeppa*

DIAGNOSTICA E CLINICA

*Moderatori: D. Capobianco, D. Lombardo, A. Pioppo, T. Salgarello,
L. Zeppa*

L'ANGOLO E LA PRESSIONE INTRAOCULARE

10.20 Anatomia e gonioscopia dell'angolo camerulare - *M. Taloni*

10.30 Imaging "high tech" - *G.C.M. Rossi*

10.40 IOP: fattori influenzanti e strumenti di misura - *S. Baiocchi*

STUDIO DEL NERVO OTTICO

10.50 Anatomia e semeiotica tradizionale della papilla ottica
R. Altafini

11.00 Semeiotica high-tech - *E. Martini*

STUDIO DELLA FUNZIONE

11.10 Perimetria standard - *G.L. Laffi*

11.20 Nuove perimetrie - *F. Oddone*

11.30 Metodiche non convenzionali (FDT, SWAP etc.) ed "altri" test
(elettrofisiologia, sensibilità al contrasto, etc.) - *A. Perdicchi*

11.40 Domande e risposte

CLINICA

12.00 Il "Glaucoma suspect": ipertensione oculare - *L. Varano*

12.10 Il glaucoma primario ad angolo aperto - *M. Figus*

12.20 Il glaucoma a pressione normale - *C. Nucci*

12.30 Il glaucoma da chiusura d'angolo - *E. Balestrazzi*

12.40 Il glaucoma congenito - *R. Morbio*



13.00-14.00 - LUNCH SYMPOSIA

AULA MOSCATI



Glaucoma news: terapie ed approcci innovativi per ottimizzare il percorso del paziente glaucomatoso

Moderatori: L. Rossetti, L. Zeppa

- La gestione del glaucoma a 360°: cosa è cambiato? Quali novità? *L. Rossetti*
- Unlock new treatment opportunities: travoprost 30mcg/ml: un nuovo approccio per il trattamento del glaucoma di 1 linea - *P. Bettin*
- Unlock new treatment opportunities: brimonidina/brinzo-lamide: l'unica FC senza beta bloccante - *T. Salgarello*
- La gestione del paziente glaucomatoso passa anche dalla superficie oculare: una lacrima artificiale per ogni paziente - *C. Gagliano*
- Dalla terapia alla chirurgia: le novità nel trattamento chirurgico *L. Zeppa*
- Take home messages & discussione

AULA S. CAMILLO



**Il trattamento medico che funziona:
il punto di vista del paziente**

Moderatore e Chairman: A. Caporossi

- La relazione medico paziente - *G.L. Laffi*
- La salute della superficie oculare nei pazienti glaucomatosi *G.C.M. Rossi*
- Tafluprost e la sua associazione con timololo, l'applicazione nella real life - *M. Figus*

**SESSIONI PARALLELE
non accreditate ECM**

**11.50-12.50 - AULA S. CAMILLO
SIMPOSIO**

**Elettrofisiologia
e neuroprotezione**

Moderatori: L. Buzzonetti, B. Falsini

- 11.50** - Come muoiono le cellule ganglionari - *V. Porciatti*
- 12.00** - Neuroprotezione - *L. Rossetti*
- 12.10** - Neurorigenerazione - *A. Lambiase*
- 12.20** - Neuroenhancement - *V. Parisi*
- 12.30** - Tools elettrofisiologici di valutazione dell'efficacia funzionale - *B. Falsini*
- 12.40** - Discussione



**SESSIONI PARALLELE
non accreditate ECM**

**14.10-15.10 - AULA MOSCATI
SIMPOSIO**

Società Monotematiche & Glaucoma

**AICCER: La sindrome esfoliativa:
cataratta e glaucoma uniti contro**
Moderatori: L. Mastropasqua, V. Orfeo

14.10 - Patogenesi dell'esfoliazione: che
c'è di nuovo? - *L. Mastropasqua*

14.20 - Cataratta nell'esfoliazione: Quale
intervento - *S. Rossi*

14.30 - Scelta della IOL per evitare pro-
blemi - *R. Sciacca*

14.40 - Interventi combinati: quando e
come - *S. Gandolfi*

14.50 - Successi e problemi del postope-
ratorio - *V. Orfeo*

15.00 - Discussione

13.00-14.00 - LUNCH SYMPOSIA

AULA 7



Farmaci intravitreali e dinamiche intraoculari
Moderatore: A. Rapisarda

- Farmaci intravitreali e patologie retiniche - *T. Avitabile*
- Pearls and pitfalls del trattamento - *G. Marchini*
- Gestione del Follow-up - *S. Gandolfi*
- Discussione

- AUDITORIUM -

FORME PARTICOLARI E TRATTAMENTO MEDICO

Moderatori: S. Babighian, C. Bianchi, A. Mocellin, C. Sborgia, G. Tassinari

FORME PARTICOLARI

14.10 Il glaucoma nel miope - *S. Babighian*

14.20 Pseudoesfoliativo e pigmentario - *G. Gambini*

14.30 Neovascolare - *D. Lombardo*

14.40 Uveitico - *C. Posarelli*

14.50 **Domande e risposte**

TRATTAMENTO MEDICO

15.10 Il trattamento personalizzato: la "target IOP" - *A. Marino*

15.20 Farmaci ipotonizzanti a disposizione e... in arrivo
A. Giudiceandrea

15.30 Farmaci che non agiscono sulla pressione oculare: credenze
ed evidenze - *C. Bianchi*

15.40 Le strategie ed i problemi - *G. Manni*

15.50 **Domande e risposte**



IL TRATTAMENTO PARACHIRURGICO E CHIRURGICO

Moderatori: E. Balestrazzi, A. Caporossi, S. Gandolfi, M. Nardi, A. Rapisarda

TRATTAMENTO PARACHIRURGICO

- 16.10 Nel glaucoma ad angolo aperto - *T. Salgarello*
- 16.20 Nel glaucoma da chiusura d'angolo - *Gl. Scuderi*
- 16.30 I trattamenti del corpo ciliare - *V. Fasanella*

TRATTAMENTO CHIRURGICO

- 16.40 Indicazioni all'intervento chirurgico: quando e cosa fare
S. Gandolfi
- 16.50 Chirurgia non perforante: via trabecolocanalicolare - *P. Brusini*
- 17.00 Chirurgia non perforante: via uveosclerale - *A. Rapisarda*
- 17.10 Chirurgia filtrante anteriore: trabeculectomia sicura e impianto ab interno - *A. Caporossi*
- 17.20 Chirurgia filtrante anteriore: impianti ab esterno - *M. Nardi*
- 17.30 Chirurgia filtrante posteriore: impianti valvolati e non - *L. Zeppa*
- 17.40 Chirurgia combinata, glaucoma e cataratta - *G. Marchini*
- 17.50 **Domande e risposte**

- 18.10 Compilazione questionario ECM

15.30-16.30 - AULA 230

DRY LAB

Preparazione di un lembo sclerale - Trabeculectomia
MIGS

Istruttori: An. Balestrazzi, R. Tosi

16.30-17.30 - AULA 230

DRY LAB

Preparazione di un lembo sclerale - Trabeculectomia
MIGS

Istruttori: A. Giudiceandrea, T. Salgarello

18.20 **APERITIVO DI BENVENUTO ALL'APERTO**

SESSIONI PARALLELE non accreditate ECM

15.10-16.10 - AULA MOSCATI

SIMPOSIO

Società Monotematiche & Glaucoma

S.I.TRA.C.: Trapianto di cornea e glaucoma, una convivenza difficile

Moderatori: S. Fruscella, L. Fontana

15.10 - Evitare il blocco pupillare da aria dopo DSAEK/DMEK:

Iridectomia periferica sempre - L. Mosca

Iridectomia periferica mai - L. Fontana

15.30 - Trapianto di cornea e glaucoma:

Gli effetti della terapia topica antiglaucomatosa - L. Mastropasqua, L. Agnifili

Gli effetti della chirurgia filtrante

R. Colabelli Gisoldi

15.50 - La gestione del rigetto nei pazienti steroid-responder - *An. Balestrazzi*

16.00 - Discussione

16.20-17.20 - AULA S. CAMILLO

SIMPOSIO

Future molecole e terapie intracamerulari

Moderatori: C. Bianchi, M. Ciancaglini

16.20 - Farmaci che riducono la produzione di umore acqueo - *M.G. Uva*

16.30 - Farmaci che aumentano il deflusso trabecolare - *C. Costagliola*

16.40 - Farmaci che aumentano il deflusso uveosclerale - *C. Gagliano*

16.50 - Nuove strategie di rilascio - *F. Oddone*

17.00 - Discussione

TAVOLA SINOTTICA - VENERDÌ 16 GIUGNO

	AUDITORIUM	AULA MOSCATI	AULA S. CAMILLO	AULA S. LUCA	SALA GERMANIA	AULA 230
7.30	REGISTRAZIONE					
8.00	TAVOLA ROTONDA Elementi decisionali per la scelta del tipo di chirurgia					
9.00	I SESSIONE: LIVE SURGERY					DRY LAB Preparazione di un lembo sclerale Trabeculectomia MIGS
10.30	APERTURA CONGRESSO					
11.00	II SESSIONE: LIVE SURGERY					
12.30	FOCUS ON					
12.45	FOCUS ON					
13.00						
13.15		LUNCH SYMPOSIUM Nuovo paradigma di trattamento nel glaucoma	LUNCH SYMPOSIUM SOOFT italia FIDIA PHARMA GROUP Nuove soluzioni per la gestione del paziente glaucomatoso	LUNCH SYMPOSIUM VISUFARMA Il glaucoma come malattia neurodegenerativa	LUNCH SYMPOSIUM DOC OFTA Farmaco equivalente: una scelta di "principio"	
14.15						
14.30					MEET THE EXPERT non accreditato ECM Interpretazione e refertazione OCT del nervo ottico	DRY LAB Preparazione di un lembo sclerale Trabeculectomia MIGS
15.15	III SESSIONE: LIVE SURGERY					
15.30					MEET THE EXPERT non accreditato ECM Interpretazione e refertazione del campo visivo	
16.00						
16.15	TAVOLA ROTONDA La gestione della bozza	SIMPOSIO ALCON non accreditato ECM Cypass micro-stent chirurgia mini-invasiva del glaucoma (MIGS)				MEET THE EXPERT non accreditato ECM Interpretazione strumentale dell'angolo
16.30						
17.00	LETTURA MAGISTRALE					
17.15						
17.20	TAVOLA ROTONDA Valvole vs cicloablazione				MEET THE EXPERT non accreditato ECM Ottimizzare la trabeculectomia	
17.30						
18.15						
18.20						



7.30 Registrazione

- AUDITORIUM -

8.00-9.00 - **TAVOLA ROTONDA**

ELEMENTI DECISIONALI PER LA SCELTA DEL TIPO DI CHIRURGIA

Panel: A. Caporossi, M. Figus, G. Marchini, L. Mastropasqua, M. Nardi, T. Salgarello, G. Tassinari, M.G. Uva, L. Zeppa

9.00-10.30 - **I SESSIONE: LIVE SURGERY**

Moderatori in Sala: C. Bianchi, V. Picardo

Moderatori in Auditorium: R. Appolloni, M. Martelli, L. Mastropasqua, L. Zeppa

Responsabili di Sala Operatoria: A. Giudiceandrea, L. Mosca, A. Baldascino

Interventi: MIGS, Valvola, Trabeculectomia

Chirurghi: I. Stalmans, A. Rapisarda, A. Caporossi, L. Fontana

9.00-11.00 - **AULA 230**

DRY LAB

**Preparazione di un lembo sclerale - Trabeculectomia
MIGS**

Istruttori: A. Marino, A. Spinello

10.30-11.00

Apertura del Congresso e saluto alle Autorità: Consiglio Direttivo S.I.GLA.

Consegna targa al Prof. Emilio Balestrazzi

11.00-12.30 - **II SESSIONE: LIVE SURGERY**


Moderatori in Sala: C. Bianchi, V. Picardo

Moderatori in Auditorium: E. Balestrazzi, A. Niuitta, A. Romani, C. Tamburrelli

Responsabili di Sala Operatoria: A. Giudiceandrea, L. Mosca, A. Baldascino

Interventi: MIGS, Valvola

Chirurghi: M. Nardi, G. Marchini, S. Gandolfi, C.E. Traverso





12.30-12.45 - FOCUS ON

New hypothesis on glaucoma pathogenesis and possible approaches to therapy - *P.T. Khaw*

12.45-13.00 - FOCUS ON

Ab externo and ab interno canaloplasty - *H. Thieme*

13.15-14.15 - LUNCH SYMPOSIA

AULA MOSCATI

Nuovo paradigma di trattamento nel glaucoma

- Il nuovo paradigma - *S. Gandolfi*
- Semplicità di trattamento in prima linea - *G. Manni*
- Efficacia e compliance in seconda linea - *L. Agnifili*
- Il Tempo della chirurgia - *G.L. Laffi*

SALA GERMANIA



Farmaco equivalente: una scelta di “principio”

Presidente: L. Rossetti

- Dalla bioequivalenza all'equivalenza clinica - *A. Corsini*
- Farmaci equivalenti nei Centri Glaucoma - *M. Figus*
- Farmaci equivalenti e Linee Guida per il glaucoma - *G. Mandelli*



13.15-14.15 - LUNCH SYMPOSIA

AULA S. CAMILLO



Nuove soluzioni per la gestione del paziente glaucomatoso

- Brimonidina: caratteristiche, vantaggi e benefici - *F. Oddone*
- Efficacia di un nuovo integratore in modello animale di Neurite Ottica - *D. Rusciano*
- Neuroprotezione topica e sistemica - *D. Capobianco*

AULA S. LUCA



**Il glaucoma come malattia neurodegenerativa:
nuove opportunità terapeutiche**

Glaucoma ed altre malattie neurodegenerative del sistema nervoso centrale - *P. Barbanti*

Progressione del danno del campo visivo nel glaucoma - *Gl. Scuderi*

Nuove strategie di neuroprotezione nel glaucoma: ruolo del Coenzima Q10 - *C. Nucci*

Moderne opzioni terapeutiche nella governance ambulatoriale della malattia glaucomatosa - *P.F. Marino*

- AUDITORIUM -

14.30-16.00 - III SESSIONE: LIVE SURGERY

Moderatori in Sala: *V. Picardo, L. Spadea*

Moderatori in Auditorium: *V. Orfeo, A. Rapisarda, S. Rossi, R. Sciacca*

Responsabili di Sala Operatoria: *A. Giudiceandrea, L. Mosca, A. Baldascino*

Interventi: MIGS, Facotrabeulectomia, UCP

Chirurghi: *L. Zeppa, An. Balestrazzi, G. Caramello, R. Altafini*

**SESSIONI PARALLELE
non accreditate ECM**

**14.30-15.15 - SALA GERMANIA
MEET THE EXPERT**

**Interpretazione e refertazione OCT
del nervo ottico**

Esperti: T. Salgarello, G. Savini

**15.30-16.15 - SALA GERMANIA
MEET THE EXPERT**

**Interpretazione e refertazione
del campo visivo**

Esperti: P. Bettin, P. Capris

16.00-17.00 - AULA MOSCATI



SIMPOSIO

**Cypass micro-stent per la chirurgia
mini-invasiva del glaucoma (MIGS)**

Presidente: L. Rossetti

Scelte terapeutiche nel paziente glaucomatoso: dai farmaci alla terapia chirurgica - *L. Rossetti*

L'approccio mini-invasivo MIGS - *L. Zeppa*
CyPass: caratteristiche, selezione del paziente, studi clinici - *A.M. Fea*
Casi clinici nell'impianto di CyPass - *C. Mariotti*



**SESSIONI PARALLELE
non accreditate ECM**

**16.30-17.15 - SALA GERMANIA
MEET THE EXPERT**

**Studio ed interpretazione
Strumentale dell'angolo
(UBM & OCT)**

Esperti: C.G. Caputo, M. Figus

**17.30-18.15 - SALA GERMANIA
MEET THE EXPERT**

Ottimizzare la trabeculectomia

Esperti: A. Caporossi, A. Pioppo

14.30-15.30 - AULA 230

DRY LAB

**Preparazione di un lembo sclerale - Trabeculectomia
MIGS**

Istruttori: N. Ungaro, L. Varano

**16.00-17.00 - TAVOLA ROTONDA
LA GESTIONE DELLA BOZZA**

Moderatori: S. Gandolfi, G. Lofoco, D. Tognetto, M.G. Uva

- Come preparare il paziente e la sua congiuntiva - *A. Pioppo*
- Bozza filtrante: classificazione e scenari possibili - *G. Marchini*
- Come gestirla - *A. Caporossi*
- Needling o revisione? - *C.E. Traverso*
- Discussione

17.00-17.20 - LETTURA MAGISTRALE

Tips & Tricks & News on wound healing - P.T. Khaw

**17.20-18.20 - TAVOLA ROTONDA
VALVOLE VS CICLOABLAZIONE**

Moderatori: S. Di Staso, G. Ghirelli, V. Petitti

- Valvole di Ahmed - *N. Ungaro*
- Impianto di Baerveldt - *G. Tassinari*
- Ciclofotocoagulazione - *R. Altafini*
- Cicloablazione ultrasonica - *L. Agnifili*
- Discussione

18.20 Compilazione questionario ECM

18.40 *Assemblea dei Soci*

TAVOLA SINOTTICA - SABATO 17 GIUGNO



	AUDITORIUM	AULA MOSCATI	AULA S. CAMILLO	SALA GERMANIA	AULA 264	
8.00						
8.40	SESSIONE: Errori nella diagnosi e nella terapia		SIMPOSIO non accreditato ECM GOAL: la malattia glaucomatosa nella realtà degli oculisti ambulatoriali territoriali		MEET THE EXPERT non accreditato ECM MIGS	
8.45						
9.00						
9.20	LETTURA MAGISTRALE			SIMPOSIO INFERMIERI E ORTOTTISTI	MEET THE EXPERT non accreditato ECM Le valvole	
9.45	TAVOLA ROTONDA Chirurgia mininvasiva: prospettive ed efficacia					
10.10						
10.20						
10.30	LETTURA MAGISTRALE		SIMPOSIO non accreditato ECM Farmaci equivalenti			
10.40		SIMPOSIO non accreditato ECM Glaucoma Gel Implant			MEET THE EXPERT non accreditato ECM Laser nel glaucoma ad angolo aperto	
11.20	SESSIONE: Medicina legale					
11.25						
11.30						
12.00	SESSIONE: Prima giornata					
					MEET THE EXPERT non accreditato ECM Laser nel glaucoma da chiusura d'angolo	
12.45						
13.00						



**SESSIONI PARALLELE
non accreditate ECM**

**8.00-8.45 - AULA 264
MEET THE EXPERT**

MIGS

Esperti: G. Caramello, A. Rapisarda

**9.00-9.45 - AULA 264
MEET THE EXPERT**

Le valvole

Esperti: G.L. Laffi, L. Zeppa

**10.40-11.25 - AULA 264
MEET THE EXPERT**

**Laser nel glaucoma ad angolo
aperto**

Esperti: S. Babighian, N. Ungaro

**12.00-12.45 - AULA 264
MEET THE EXPERT**

**Laser nel glaucoma da chiusura
d'angolo**

Esperti: A. Marino, M. Marraffa

- AUDITORIUM -

**8.00-9.00 - SESSIONE: ERRORI NELLA DIAGNOSI E NELLA
TERAPIA**

Moderatori: L. Mastropasqua, G. Milano, G. Scorcia

- Perimetria - C. Tosoni
- Morfometria - M. Ciancaglini
- Terapia Medica - D. Lombardo
- Terapia Laser - D. Capobianco
- Terapia Chirurgica - F. Montrone

9.00-9.20 - LETTURA MAGISTRALE

Glaucoma burden through Europe - A. Tuulonen

9.20-10.20 - TAVOLA ROTONDA

CHIRURGIA MININVASIVA: PROSPETTIVE ED EFFICACIA

Moderatori: E. Balestrazzi, A. Caporossi, F. Fiormonte, V. Gasparri

- Device favorenti il deflusso trabecolare - A.M. Fea
- Device favorenti il deflusso sottocongiuntivale - S. Gandolfi
- Device favorenti il deflusso sovracoroideale - A. Rapisarda
- Risultati - F. Campana
- Discussione

10.20-10.40 - LETTURA MAGISTRALE

Novel Glaucoma Surgery: The Patient's Perspective - K. Singh

10.40-11.30 - SESSIONE: MEDICINA LEGALE

Moderatori: R. Appolloni, A. Mocellin, C. Sborgia

- Recente normativa - T. Avitabile
- Strategia per cartelle cliniche e consenso informato - A. Dell'Erba
- Pearls & Pitfalls: a cosa stare attenti - V. De Vitto
- Comportamento dell'ospedale nel contenzioso assicurativo
A. Cambieri
- Ruolo della Società Oftalmologica Italiana - M. Piovella
- Ruolo della società monotematica - A. Caporossi



11.30-13.00 - SESSIONE: PRIMA GIORNATA
VALUTAZIONE POSTOPERATORIA DEI PAZIENTI SOTTOPOSTI A CHIRURGIA IN DIRETTA

Moderatori: E. Balestrazzi, A. Caporossi, G. Marchini, T. Salgarello, L. Zeppa

13.00 Compilazione questionario ECM e chiusura del congresso

SESSIONI PARALLELE non accreditate ECM

8.40-10.10 - AULA S. CAMILLO
SIMPOSIO

GOAL: la malattia glaucomatosa nella realtà degli oculisti ambulatoriali territoriali

Moderatore: D. Mazzacane

Introduzione e presentazione del corso
D. Mazzacane

Le dimensioni del problema: epidemiologia e costi di gestione della patologia. L'importanza clinica e sociosanitaria della diagnosi precoce - *L. Rossetti*

Metodologie per la diagnosi precoce del glaucoma: le strategie di screening e di case finding. L'indice di rischio integrato - *P.F. Marino*

Metodologie per la gestione territoriale del glaucoma: i benchmark e le linee guida. Il protocollo gestionale contestualizzato GOAL - *G. Mandelli*

L'avanzamento della diagnosi strutturale del glaucoma: il ruolo dell'angio OCT
A. Lucente

L'avanzamento della diagnosi strutturale del glaucoma: il ruolo dell'elettrofisiologia - *A. Mavilio*

Gli ambulatori territoriali: la sede della Good Medical Practice del glaucoma
E. Mantovani

L'alleanza diagnostico terapeutica territorio-centro di eccellenza - *C. Giuliani*

L'alleanza terapeutica medico-paziente
D. Capobianco

Question time

**SESSIONI PARALLELE
non accreditate ECM****10.20-11.20 - AULA S. CAMILLO
SIMPOSIO****Farmaci equivalenti**

Moderatori: S. Bonini, F. Bozzoni
Pantaleoni, A. Giudiceandrea

10.20 - Cosa è un medicinale equivalente: implicazioni nella prescrizione e dispensazione - E. Cantera

10.30 - Qualità, sicurezza ed efficacia
P.P. Quercioli

10.40 - Farmaco originatore vs. equivalente:
Pro equivalente - A. Corsini
Pro originatore - G. Manni

11.00 - Discussione

**10.30-11.30 - AULA MOSCATI
SIMPOSIO****Glaucoma Gel Implant**

Moderatore: G. Marchini

Una nuova opportunità per la chirurgia del glaucoma - M. Figus, G.L. Laffi, L. Negri

9.00-13.00 - SALA GERMANIA**SIMPOSIO INFERMIERI E ORTOTTISTI**

Moderatori: G. Cafagna, C. Nuzzo, E. Porretti, M.T. Rebecchi

- 9.00** Saluti
A. Caporossi - Presidente del Congresso
M. Zega - Direttore SITRA
C. Nuzzo - Responsabile SITRA Polo Apparato Cardiovascolare e Torace e Blocchi Operatori
A. Tafani - Responsabile SITRA Polo Invecchiamento, Neuroscienze, Testa Collo ed Ortopedia
- 9.15** Che cos'è il glaucoma - I. Bartoli
- 9.30** Organizzazione nell'Ambulatorio dedicato per Glaucoma (pre e post operatorio) - L. Foffano, F. Frascati
- 9.45** Utilità del Campo Visivo cinetico nella diagnosi del glaucoma
F. Petrocchi
- 10.00** Ruolo dell'Ortottista nella diagnostica strumentale del glaucoma - E. Di Nardo
- 10.15** L'uso intraoperatorio della Mitomicina - E. Guarino
- 10.30** Centralizzazione allestimento delle terapie antiplastiche
G. Asaro
- 10.45** Discussione
- 11.00** Pausa caffè
- 11.15** Organizzazione di una Sala Operatoria di Oculistica - S. Ciccone
- 11.30** MIGS e Valvole per glaucoma - S. Barbagallo
- 11.45** L'importanza della Formazione Specialistica in sala operatoria - C. Cicala
- 12.00** Discussione
- 12.30** Compilazione questionario ECM



SEDE CONGRESSUALE

Università Cattolica del Sacro Cuore - AUDITORIUM
Largo Francesco Vito, 1, 00168 Roma

SEGRETERIA ORGANIZZATIVA

La Segreteria sarà aperta nelle seguenti fasce orarie:

- 15 giugno: ore 9.15-18.30
- 16 giugno: ore 7.30-19.00
- 17 giugno: ore 8.00-14.00

LIVE SURGERY

Tutte le sessioni di chirurgia in diretta di venerdì 16 giugno saranno teletrasmesse dalle sale operatorie della Fondazione Policlinico Universitario A. Gemelli di Roma.

ESPOSIZIONE TECNICO-SCIENTIFICA

L'area espositiva all'interno della sede sarà dedicata alle aziende farmaceutiche e alle industrie di apparecchiature elettromedicali, sponsors del congresso.

ATTESTATO DI PARTECIPAZIONE

Sia i Moderatori/Relatori che i partecipanti potranno ritirare l'attestato di partecipazione presso la Segreteria a fine manifestazione.

BADGE

A tutti i partecipanti iscritti verrà consegnato, all'atto della registrazione, un badge nominativo che dovrà essere indossato per tutta la durata della manifestazione e che sarà necessario per l'accesso alle aule. Il badge, strettamente personale, non potrà essere ceduto a terzi e dovrà essere esibito al personale addetto al controllo.

La mancanza anche di una sola timbratura di ingresso o uscita dalle aule comporterà la mancata assegnazione dei Crediti formativi della sessione frequentata.

PUNTI DI RISTORO

Sono presenti punti di ristoro sia all'interno dell'area congressuale che nei pressi della sede congressuale (sono indicati nella planimetria a pag. 25).



E' un evento ECM del piano formativo 2017 della Jaka Congressi Srl quale Provider ECM accreditato presso l'AGENAS.

L'evento è stato accreditato **singolarmente** per le tre giornate (15-16-17 giugno) per le seguenti figure professionali:

- **GIOVEDÌ 15 GIUGNO - SESSIONE IN AUDITORIUM** - ID 806-189272, **n. crediti 2,1** per: *medico chirurgo specialista in oftalmologia, infermiere, ortottista/assistente di oftalmologia*
- **VENERDÌ 16 GIUGNO - SESSIONE IN AUDITORIUM** - ID 806-191826, **n. crediti 2,7** per: *medico chirurgo specialista in oftalmologia, infermiere, ortottista/assistente di oftalmologia*
- **SABATO 17 GIUGNO - SESSIONE IN AUDITORIUM** - ID 806-191930, **n. crediti 1,5** per: *medico chirurgo specialista in oftalmologia, infermiere, ortottista/assistente di oftalmologia*

SIMPOSIO INFERMIERI ED ORTOTTISTI - SALA GERMANIA - ID 806-191969, **n. crediti 3** per: *infermiere, ortottista/assistente di oftalmologia*

MODALITA' PER L'OTTENIMENTO DEI CREDITI

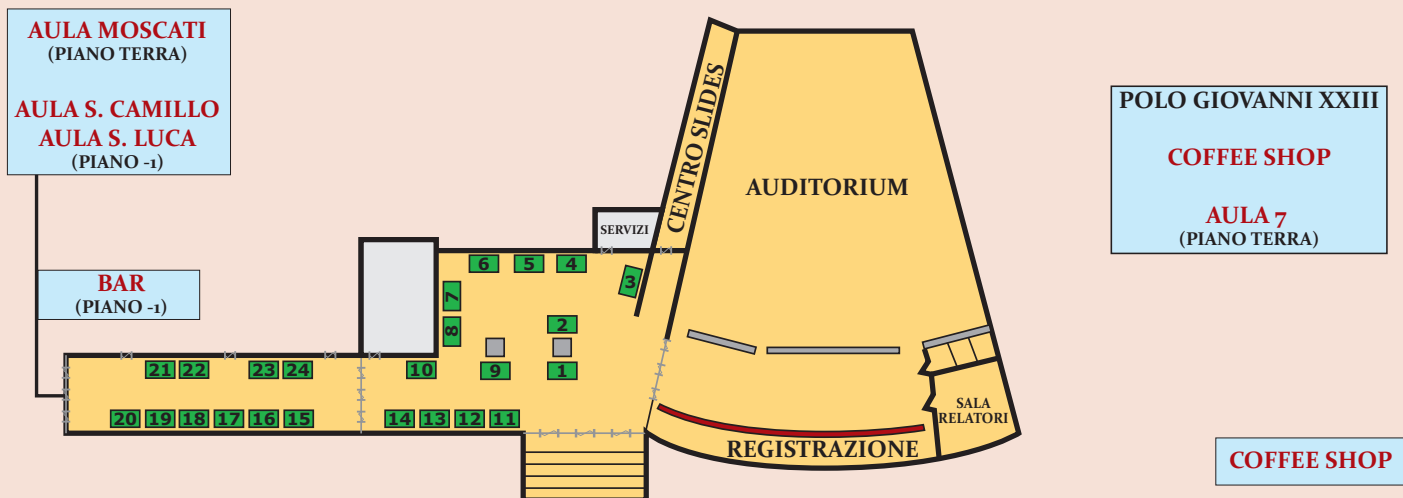
Al fine di ottenere i crediti formativi ECM è necessario:

- appartenere sia alla Professione che alla Disciplina per le quali il Congresso è stato accreditato
- frequentare il 100% delle Giornate accreditate
- superare il Test di Verifica dell'apprendimento
- compilare il Test di Valutazione dell'evento che verrà consegnato dal personale in aula 30 minuti prima della fine della sessione
- compilare la Scheda Anagrafica in tutte le sue parti in modo leggibile

Attenzione! Inserire correttamente il proprio Codice Fiscale e Albo/Collegio/Ente di appartenenza, completo di numero di iscrizione.

AUDITORIUM

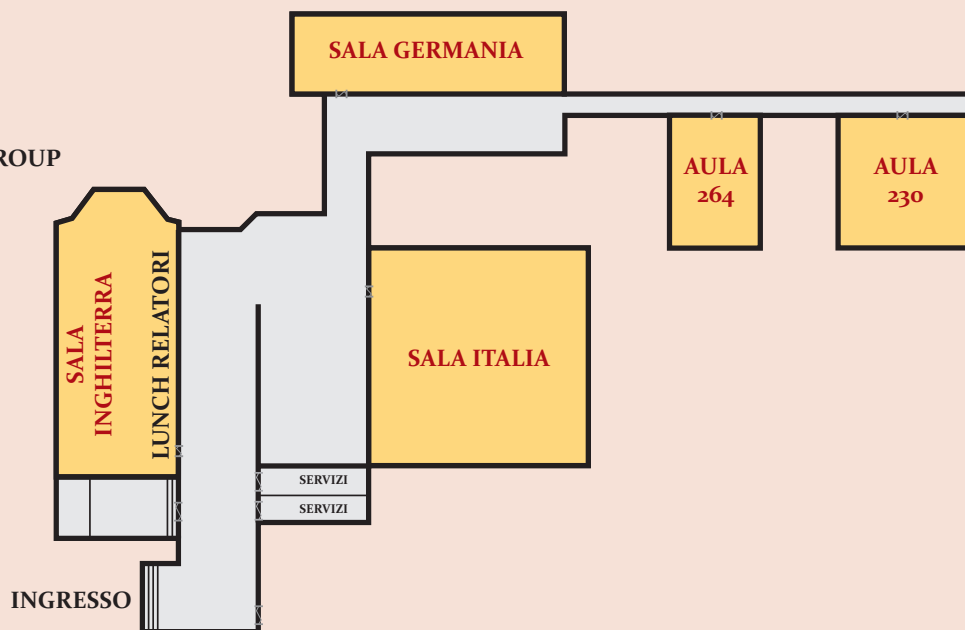




LEGENDA  3x2

INGRESSO AUDITORIUM

- 1 - OMIKRON ITALIA
- 2 - DOC OFTA
- 3 - ELLEGI MEDICAL
- 4/5 - NOVARTIS/ALCON
- 6 - SIFI
- 7 - JOHNSON & JOHNSON
- 8 - VISUFARMA
- 9 - SANTEN
- 10 - SOOFT italia FIDIA PHARMA GROUP
- 11/12 - ALLERGAN
- 13 - ANGELINI
- 14 - THEA FARMA
- 15 - SIR OFTALMICA
- 16 - DALPASSO
- 17 - FARMAPLUS
- 18 - MEDIWHITE
- 19 - BAUSCH + LOMB
- 20 - CENTERVUE
- 21 - CSO/NIKON
- 22 - FB VISION
- 23 - MEDIVIS
- 24 - NEW TECH





Le quote di iscrizione al congresso sono le seguenti:

Oculisti	€ 190,00
Ortottisti/Infermieri	€ 60,00
Specializzandi in oculistica e Studenti*	gratuita
Soci S.I.GLA.**	gratuita

* *L'iscrizione è gratuita dietro presentazione di autocertificazione attestante l'iscrizione alla Scuola di specializzazione o al Corso di laurea per l'Anno Accademico corrente.*

** *ISCRIZIONE GRATUITA PER I SOCI S.I.GLA. IN REGOLA CON LA QUOTA ASSOCIATIVA 2017*

L'iscrizione al congresso dà diritto a partecipare anche ai SIMPOSI, ai MEET THE EXPERT, al DRY LAB e ai LUNCH SYMPOSIA, che sono a **NUMERO CHIUSO (200 partecipanti per i Simposi, 20 per i Meet The Expert e fino ad esaurimento posti il Dry Lab).**

L'iscrizione ai SIMPOSI, al DRY LAB, ai MEET THE EXPERT e ai LUNCH SYMPOSIA è GRATUITA

IL SIMPOSIO PER INFERMIERI E ORTOTTISTI VA PRENOTATO ALL'ATTO DELL'ISCRIZIONE, per un massimo di 100 partecipanti.

SI RICORDA CHE È NECESSARIO CONFERMARE L'ISCRIZIONE ALLE SESSIONI PARALLELE ALL'ATTO DELLA REGISTRAZIONE IN SEDE CONGRESSUALE E SI CONSIGLIA VIVAMENTE DI PRESENTARSI ALLE SESSIONI PRESCELTE IN ORARIO. IN CASO CONTRARIO NON SI GARANTISCE L'ACCESSO IN AULA.



ARRIVEDERCI A LUCCA
XIV CONGRESSO NAZIONALE
S.I.GLA.

14-15-16 GIUGNO 2018

CON IL SUPPORTO DI

PLATINUM SPONSORS



GOLD SPONSORS

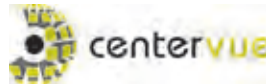


SILVER SPONSORS

BAUSCH+LOMB

A company of Valeant Pharmaceuticals International, Inc.

BRONZE SPONSORS



SPONSORS



SEGRETERIA SCIENTIFICA



T. Salgarello, A. Giudiceandrea,
G. Gambini, A. Villano, U. De Vico

EVENTO DEL PIANO FORMATIVO PROVIDER STANDARD ECM 806



Via della Balduina, 88 - 00136 Roma
Tel. +39 06 35497114 - Fax +39 06 35341535
www.jaka.it - info@jaka.it